

祥碩科技股份有限公司及子公司
合併財務報告暨會計師查核報告書
民國 103 年度及 102 年度
(股票代碼 5269)

公司地址：新北市新店區民權路 115 號 6 樓
電 話：(02)2219-6088

祥碩科技股份有限公司及子公司
民國 103 年度及 102 年度合併財務報告暨會計師查核報告書

目 錄

<u>項</u>	<u>目</u>	<u>頁 次</u>
一、	封面	1
二、	目錄	2 ~ 3
三、	聲明書	4
四、	會計師查核報告書	5 ~ 6
五、	合併資產負債表	7 ~ 8
六、	合併綜合損益表	9
七、	合併權益變動表	10
八、	合併現金流量表	11
九、	合併財務報告附註	12 ~ 45
	(一) 公司沿革	12
	(二) 通過財報之日期及程序	12
	(三) 新發布及修訂準則及解釋之適用	12 ~ 14
	(四) 重大會計政策之彙總說明	14 ~ 20
	(五) 重大會計判斷、假設及估計不確性之主要來源	20 ~ 21
	(六) 重要會計項目之說明	21 ~ 35
	(七) 關係人交易	35 ~ 36
	(八) 抵(質)押之資產	36

項	目	頁	次
(九)	重大或有負債及未認列之合約承諾	36	~ 37
(十)	重大之災害損失	37	
(十一)	重大之期後事項	37	
(十二)	其他	37	~ 42
(十三)	附註揭露事項	43	~ 44
(十四)	營運部門資訊	45	

祥碩科技股份有限公司及子公司

關係企業合併財務報表聲明書

本公司 103 年度（自 103 年 1 月 1 日至 103 年 12 月 31 日止）依「關係企業合併營業報告書關係企業合併財務報表及關係報告書編製準則」應納入編製關係企業合併財務報表之公司與依國際會計準則第二十七號應納入編製母子公司合併財務報告之公司均相同，且關係企業合併財務報表所應揭露相關資訊於前揭母子公司合併財務報告中均已揭露，爰不再另行編製關係企業合併財務報表。

特此聲明

公司名稱：祥碩科技股份有限公司及子公司



負責人：沈振來



中華民國 104 年 3 月 12 日

會計師查核報告書

(104)財審報字第 14002349 號

祥碩科技股份有限公司及子公司 公鑒：

祥碩科技股份有限公司及子公司民國 103 年及 102 年 12 月 31 日之合併資產負債表，暨民國 103 年及 102 年 1 月 1 日至 12 月 31 日之合併綜合損益表、合併權益變動表及合併現金流量表，業經本會計師查核竣事。上開合併財務報告之編製係管理階層之責任，本會計師之責任則為根據查核結果對上開合併財務報告表示意見。

本會計師係依照「會計師查核簽證財務報表規則」及中華民國一般公認審計準則規劃並執行查核工作，以合理確信財務報告有無重大不實表達。此項查核工作包括以抽查方式獲取財務報告所列金額及所揭露事項之查核證據、評估管理階層編製財務報告所採用之會計原則及所作之重大會計估計，暨評估財務報告整體之表達。本會計師相信此項查核工作可對所表示之意見提供合理之依據。


依本會計師之意見，第一段所述合併財務報告在所有重大方面係依照「證券發行人財務報告編製準則」及金融監督管理委員會認可之國際財務報導準則、國際會計準則、解釋及解釋公告編製，足以允當表達祥碩科技股份有限公司及子公司民國 103 年及 102 年 12 月 31 日之財務狀況，暨民國 103 年及 102 年 1 月 1 日至 12 月 31 日之財務績效與現金流量。

祥碩科技股份有限公司已編製民國 103 年度及 102 年度個體財務報告，並經本會計師出具無保留意見之查核報告在案，備供參考。

資 誠 聯 合 會 計 師 事 務 所

曾惠瑾

會計師



潘慧玲



前財政部證券管理委員會

核准簽證文號：(79)台財證(一)第 27815 號

前財政部證券暨期貨管理委員會

核准簽證文號：(88)台財證(六)第 95577 號

中 華 民 國 1 0 4 年 3 月 1 2 日


 祥碩科技股份有限公司及子公司
 合併資產負債表
 民國103年及102年12月31日

單位：新台幣仟元

資	產	附註	103 年 12 月 31 日			102 年 12 月 31 日		
			金	額	%	金	額	%
流動資產								
1100	現金及約當現金	六(一)	\$	602,626	41	\$	338,321	25
1110	透過損益按公允價值衡量之金	六(二)						
	融資產—流動			224,570	15		425,818	32
1170	應收帳款淨額	六(三)		190,979	13		118,645	9
1180	應收帳款—關係人淨額	七(二)		51,006	4		65,709	5
1200	其他應收款			3,435	-		4,426	-
130X	存貨	六(四)		201,435	14		174,669	13
1410	預付款項			13,963	1		11,613	1
11XX	流動資產合計			<u>1,288,014</u>	<u>88</u>		<u>1,139,201</u>	<u>85</u>
非流動資產								
1600	不動產、廠房及設備	六(五)		95,897	6		99,972	8
1780	無形資產	六(六)		33,167	2		46,331	3
1840	遞延所得稅資產	六(十六)		39,916	3		51,701	4
1900	其他非流動資產			8,328	1		5,552	-
15XX	非流動資產合計			<u>177,308</u>	<u>12</u>		<u>203,556</u>	<u>15</u>
1XXX	資產總計		\$	<u>1,465,322</u>	<u>100</u>	\$	<u>1,342,757</u>	<u>100</u>

(續次頁)

祥碩科技股份有限公司及子公司
合併資產負債表
民國103年及102年12月31日

單位：新台幣仟元

負債及權益	附註	103年12月31日			102年12月31日		
		金	額	%	金	額	%
流動負債							
2120	透過損益按公允價值衡量之金融負債—流動	六(二)	-	-	777	-	-
2150	應付票據		6,995	-	6,588	1	1
2170	應付帳款		39,719	3	99,985	7	7
2200	其他應付款		162,106	11	132,447	10	10
2230	當期所得稅負債		10,078	1	14,935	1	1
2300	其他流動負債		1,024	-	872	-	-
21XX	流動負債合計		<u>219,922</u>	<u>15</u>	<u>255,604</u>	<u>19</u>	<u>19</u>
非流動負債							
2570	遞延所得稅負債	六(十六)	1,295	-	309	-	-
2600	其他非流動負債	六(七)	379	-	633	-	-
25XX	非流動負債合計		<u>1,674</u>	<u>-</u>	<u>942</u>	<u>-</u>	<u>-</u>
2XXX	負債總計		<u>221,596</u>	<u>15</u>	<u>256,546</u>	<u>19</u>	<u>19</u>
歸屬於母公司業主之權益							
股本							
3110	普通股股本	六(八)	563,879	38	563,879	42	42
資本公積							
3200	資本公積	六(九)	346,143	24	346,143	26	26
保留盈餘							
3310	法定盈餘公積	六(十)(十六)	36,906	3	28,208	2	2
3350	未分配盈餘		296,798	20	147,981	11	11
3XXX	權益總計		<u>1,243,726</u>	<u>85</u>	<u>1,086,211</u>	<u>81</u>	<u>81</u>
重大或有負債及未認列之合約承諾							
重大之期後事項							
	負債及權益總計		<u>\$ 1,465,322</u>	<u>100</u>	<u>\$ 1,342,757</u>	<u>100</u>	<u>100</u>

後附合併財務報告附註為本合併財務報告之一部分，請併同參閱。

董事長：沈振來



經理人：林哲偉



會計主管：潘宗鉉




 祥碩科技股份有限公司及子公司
 合併綜合損益表
 民國103年及102年1月1日至12月31日

單位：新台幣仟元
(除每股盈餘為新台幣元外)

項目	附註	103 年 度			102 年 度		
		金 額	%		金 額	%	
4000 營業收入	六(十一)及七(二)	\$ 1,523,927	100	\$ 1,188,983	100		
5000 營業成本	六(四)(十四)及七(二)	(886,983)	(58)	(737,497)	(62)		
5900 營業毛利		636,944	42	451,486	38		
營業費用	六(六)(十四)(十五)及七(二)						
6100 推銷費用		(56,956)	(4)	(51,666)	(5)		
6200 管理費用		(49,602)	(3)	(39,286)	(3)		
6300 研究發展費用		(310,040)	(21)	(249,552)	(21)		
6000 營業費用合計		(416,598)	(28)	(340,504)	(29)		
6900 營業利益		220,346	14	110,982	9		
營業外收入及支出							
7010 其他收入	六(十二)	8,062	1	3,139	-		
7020 其他利益及損失	六(十三)	34,063	2	726	-		
7000 營業外收入及支出合計		42,125	3	3,865	-		
7900 稅前淨利		262,471	17	114,847	9		
7950 所得稅費用	六(十六)	(34,449)	(2)	(27,863)	(2)		
8200 本期淨利		\$ 228,022	15	\$ 86,984	7		
8360 確定福利計畫精算損失	六(七)	(\$ 26)	-	(\$ 89)	-		
8399 與其他綜合損益組成部分 相關之所得稅	六(十六)	4	-	15	-		
8300 本期其他綜合損失之稅後淨額		(\$ 22)	-	(\$ 74)	-		
8500 本期綜合利益總額		\$ 228,000	15	\$ 86,910	7		
淨利歸屬於：							
8610 母公司業主		\$ 228,022	15	\$ 86,984	7		
綜合損益總額歸屬於：							
8710 母公司業主		\$ 228,000	15	\$ 86,910	7		
基本每股盈餘	六(十七)						
9750 基本每股盈餘合計		\$	4.04	\$	1.54		
稀釋每股盈餘	六(十七)						
9850 稀釋每股盈餘合計		\$	4.03	\$	1.53		

後附合併財務報告附註為本合併財務報告之一部分，請併同參閱。

董事長：沈振來



經理人：林哲偉



會計主管：潘宗鉉



祥碩科技股份有限公司及子公司
 合併資產負債表
 民國103年及102年12月31日



單位：新台幣仟元

	歸屬於母公司			業主之權益			權益總額
	普通股	股本	普通股溢價	保留盈餘	未分配盈餘	盈餘	
102年度							
102年1月1日餘額	\$ 563,879	\$ 346,143	\$ -	\$ 6,403	\$ 223,846	\$ -	\$ 1,140,271
101年盈餘提撥及分配	-	-	-	21,805	(21,805)	-	-
提列法定盈餘公積	-	-	-	-	(140,970)	(140,970)	(140,970)
股東現金股利	-	-	-	-	86,984	86,984	86,984
本期淨利	-	-	-	-	(74)	(74)	(74)
本期其他綜合損益	-	-	-	-	-	-	-
102年12月31日餘額	\$ 563,879	\$ 346,143	\$ -	\$ 28,208	\$ 147,981	\$ -	\$ 1,086,211
103年度							
103年1月1日餘額	\$ 563,879	\$ 346,143	\$ -	\$ 28,208	\$ 147,981	\$ -	\$ 1,086,211
102年盈餘提撥及分配	-	-	-	8,698	(8,698)	-	-
提列法定盈餘公積	-	-	-	-	(70,485)	(70,485)	(70,485)
股東現金股利	-	-	-	-	228,022	228,022	228,022
本期淨利	-	-	-	-	(22)	(22)	(22)
本期其他綜合損益	-	-	-	-	-	-	-
103年12月31日餘額	\$ 563,879	\$ 346,143	\$ -	\$ 36,906	\$ 296,798	\$ -	\$ 1,243,726

六(十)

六(十)

後附合併財務報告附註為本合併財務報告之一部分，請併同參閱。



董事長：沈振來



經理人：林哲偉



會計主管：潘宗鉉


 祥碩科技股份有限公司及子公司
 合併現金流量表
 民國103年及102年1月1日至12月31日

單位：新台幣仟元

	附註	103 年 度	102 年 度
營業活動之現金流量			
合併稅前淨利		\$ 262,471	\$ 114,847
調整項目			
不影響現金流量之收益費損項目			
折舊費用	六(五)	63,023	68,805
攤銷費用	六(六)	23,264	18,296
透過損益按公允價值衡量金融資產及負債之淨損失(利益)		282 (1,687)
非金融資產減損損失	六(五)	-	4,629
利息收入	六(十二)	(5,754) ((1,714)
未實現外幣兌換利益		(7,616) ((1,815)
與營業活動相關之資產/負債變動數			
與營業活動相關之資產之淨變動			
透過損益按公允價值衡量之金融資產-流動		201,243 (223,650)
應收帳款淨額	(66,697)	36,995
應收帳款-關係人淨額		16,074	5,542
其他應收款		5,066 (4,159)
存貨	(26,766) (22,249)
預付款項	(2,350)	1,335
與營業活動相關之負債之淨變動			
應付票據		407	-
應付帳款	(60,411)	57,399
其他應付款		41,776 (2,553)
其他流動負債		152 (34)
其他非流動負債	(280) (304)
營運產生之現金流入		443,884	49,683
支付之所得稅	(26,531) (25,122)
收取之利息		1,679	1,447
營業活動之淨現金流入		419,032	26,008
投資活動之現金流量			
取得不動產、廠房及設備	六(十九)	(54,285) ((65,273)
取得無形資產	六(十九)	(27,181) ((26,327)
存出保證金增加		(2,776) ((2,822)
投資活動之淨現金流出		(84,242) ((94,422)
籌資活動之現金流量			
發放現金股利	六(十)	(70,485) ((140,970)
籌資活動之淨現金流出		(70,485) ((140,970)
本期現金及約當現金增加(減少)數		264,305 (209,384)
期初現金及約當現金餘額		338,321	547,705
期末現金及約當現金餘額		\$ 602,626	\$ 338,321

後附合併財務報告附註為本合併財務報告之一部分，請併同參閱。

董事長：沈振來



經理人：林哲偉



會計主管：潘宗鉉




祥碩科技股份有限公司及子公司
合併財務報告附註
民國103年度及102年度

單位：新台幣仟元
(除特別註明者外)

一、公司沿革

祥碩科技股份有限公司(以下簡稱「本公司」)及子公司(以下本公司及子公司統稱「本集團」)設立於民國93年3月，並自民國101年12月起在台灣證券交易所掛牌，主要營業項目為高速類比電路之設計、開發、生產及製造等。華碩電腦股份有限公司為本公司之母公司，華碩電腦股份有限公司直、間接持有本公司股權56.23%。華碩電腦股份有限公司為本集團之最終母公司。

二、通過財報之日期及程序

本合併財務報表已於民國104年3月12日經董事會通過發布。

三、新發布及修訂準則及解釋之適用

(一)已採用金融監督管理委員會(以下簡稱「金管會」)認可之新發布、修正後國際財務報導準則之影響

無。

(二)尚未採用金管會認可之新發布、修正後國際財務報導準則之影響

依據金管會民國103年4月3日金管證審字第1030010325號令，上市、上櫃及興櫃公司應自民國104年起全面採用經金管會認可並發布生效之2013年版國際財務報導準則(不包含國際財務報導準則第9號「金融工具」)及民國104年起適用之證券發行人財務報告編製準則(以下統稱「2013年版IFRSs」)編製財務報告，相關新發布、修正及修訂之準則及解釋彙列如下：

<u>新發布/修正/修訂準則及解釋</u>	<u>國際會計準則理事會發布之生效日</u>
國際財務報導準則第1號之修正「國際財務報導準則第7號之比較揭露對首次採用者之有限度豁免」	民國99年7月1日
國際財務報導準則第1號之修正「嚴重高度通貨膨脹及首次採用者固定日期之移除」	民國100年7月1日
國際財務報導準則第1號之修正「政府貸款」	民國102年1月1日
國際財務報導準則第7號之修正「揭露—金融資產之移轉」	民國100年7月1日
國際財務報導準則第7號之修正「揭露—金融資產及金融負債之互抵」	民國102年1月1日

新發布/修正/修訂準則及解釋	國際會計準則理事 會發布之生效日
國際財務報導準則第10號「合併財務報表」	民國102年1月1日 (投資個體於民國 103年1月1日生效)
國際財務報導準則第11號「聯合協議」	民國102年1月1日
國際財務報導準則第12號「對其他個體之權益之揭露」	民國102年1月1日
國際財務報導準則第13號「公允價值衡量」	民國102年1月1日
國際會計準則第1號之修正「其他綜合損益項目之表達」	民國101年7月1日
國際會計準則第12號之修正「遞延所得稅：標的資產之回收」	民國101年1月1日
國際會計準則第19號之修訂「員工福利」	民國102年1月1日
國際會計準則第27號之修訂「單獨財務報表」	民國102年1月1日
國際會計準則第28號之修正「投資關聯企業及合資」	民國102年1月1日
國際會計準則第32號之修正「金融資產及金融負債之互抵」	民國103年1月1日
國際財務報導解釋第20號「露天礦場於生產階段之剝除成本」	民國102年1月1日
2010年對國際財務報導準則之改善	民國100年1月1日
2009-2011年對國際財務報導準則之改善	民國102年1月1日

經評估後本集團認為除下列各項外，適用 2013 年版 IFRSs 將不致對本集團造成重大變動：

1. 國際會計準則第 19 號「員工福利」

該準則主要修正以淨確定福利負債（資產）乘以折現率決定淨利息，並用其取代準則修正前之利息成本及計畫資產之預期報酬，此外增加確定福利計畫之揭露規定。

2. 國際會計準則第 1 號「財務報表之表達」

該準則修正其他綜合損益之表達方式，將列示於其他綜合損益之項目依性質分類為「後續不重分類至損益」及「後續將重分類至損益」兩類別。該修正同時規定以稅前金額列示之其他綜合損益項目，其相關稅額應隨前述兩類別予以單獨列示。本集團將依該準則改變綜合損益表之表達方式。

3. 國際財務報導準則第 13 號「公允價值衡量」

該準則定義公允價值為：於衡量日，市場參與者間在有秩序之交易中出售資產所能收取或移轉負債所須支付之價格。建立公允價值衡量之架構，須以市場參與者之觀點；對於非金融資產之衡量須基於最高及最佳使用狀態；並規範公允價值衡量相關揭露。經評估該準則對本集團財務狀況與經營結果無重大影響，並將依規定增加公允價值衡量相關揭露。

(三) 國際會計準則理事會已發布但尚未經金管會認可之國際財務報導準則之影響

下表彙列國際會計準則理事會已發布但尚未納入金管會認可 2013 年版 IFRSs 之新發布、修正及修訂之準則及解釋：

新發布/修正/修訂準則及解釋	國際會計準則理事會發布之生效日
國際財務報導準則第9號「金融工具」	民國107年1月1日
國際財務報導準則第10號及國際會計準則第28號之修正「投資者與其關聯企業或合資間之資產出售或投入」	民國105年1月1日
國際財務報導準則第10號、第12號及國際會計準則第28號之修正「投資個體：合併例外之適用」	民國105年1月1日
國際財務報導準則第11號之修正「收購聯合營運權益之會計處理」	民國105年1月1日
國際財務報導準則第14號「管制遞延帳戶」	民國105年1月1日
國際財務報導準則第15號「客戶合約之收入」	民國106年1月1日
國際會計準則第1號之修正「揭露計畫」	民國105年1月1日
國際會計準則第16號及第38號之修正「折舊及攤銷可接受方法之釐清」	民國105年1月1日
國際會計準則第16號及第41號之修正「農業：生產性植物」	民國105年1月1日
國際會計準則第19號之修正「確定福利計畫：員工提撥」	民國103年7月1日
國際會計準則第27號之修正「單獨財務報表下之權益法」	民國105年1月1日
國際會計準則第36號之修正「非金融資產可回收金額之揭露」	民國103年1月1日
國際會計準則第39號之修正「衍生工具之合約更替及避險會計之繼續」	民國103年1月1日
國際財務報導解釋第21號「公課」	民國103年1月1日
2010-2012年對國際財務報導準則之改善	民國103年7月1日
2011-2013年對國際財務報導準則之改善	民國103年7月1日

本集團現正持續評估上述準則及解釋對本集團財務狀況與經營結果之影響，相關影響待評估完成時予以揭露。

四、重大會計政策之彙總說明

編製本合併財務報告所採用之主要會計政策說明如下。除另有說明外，此等政策在所有報導期間一致地適用。

(一)遵循聲明

本合併財務報告係依據證券發行人財務報告編製準則與金管會認可之國際財務報導準則、國際會計準則、解釋及解釋公告(以下簡稱 IFRSs)編製。

(二)編製基礎

1. 除下列重要項目外，本合併財務報表係按歷史成本編製：

- (1) 透過損益按公允價值衡量之金融資產及負債(包括衍生工具)。
- (2) 按退休基金資產加計未認列前期服務成本與未認列精算損失，減除未認列精算利益與確定福利義務現值之淨額認列之確定福利資產。

2. 編製符合金管會認可之國際財務報導準則、國際會計準則、解釋及解釋公告(以下簡稱 IFRSs)之財務報表需要使用一些重要會計估計，在應用本集團的會計政策過程中亦需要管理階層運用其判斷，涉及高度判斷或複雜性之項目，或涉及合併財務報表之重大假設及估計之項目，請詳附註五說明。

(三)合併基礎

1. 合併報告編製原則

- (1) 本集團將所有子公司納入合併財務報告編製之個體。子公司指本集團有權主導其財務及營運政策之所有個體(包括特殊目的個體)，一般係直接或間接持有其超過 50%表決權之股份。在評估本集團是否控制另一個體時，已考量目前可執行或可轉換潛在表決權之存在及影響。子公司自收購日(即本集團取得控制之日)起全面合併，於喪失控制之日起停止合併。
- (2) 集團內公司間之重大交易、餘額及未實現損益業已銷除。子公司之會計政策與本集團採用之政策一致。
- (3) 損益及其他綜合損益各組成部分歸屬於母公司業主及非控制權益；綜合損益總額亦歸屬於母公司業主及非控制權益，即使非控制權益因而成為虧損餘額。
- (4) 對子公司持股之變動若未導致喪失控制(與非控制權益之交易)，係作為權益交易處理，亦即視為與業主間進行之交易。非控制權益之調整金額與所支付或收取對價之公允價值間之差額係直接認列為權益。
- (5) 當集團喪失對子公司之控制，對前子公司之剩餘投資係按公允價值重新衡量，公允價值與帳面金額之差額認列為當期損益。對於先前認列於其他綜合損益與該子公司有關之所有金額，其會計處理與本集團若直接處分相關資產或負債之基礎相同，亦即如先前認列為其他綜合損益之利益或損失，於處分相關資產或負債時將被重分類為損益，則當喪失對子公司之控制時，將該利益或損失自權益重分類為損益。

2. 列入合併財務報告之子公司：

投資公司 名稱	子公司 名稱	業務性質	所持股權百分比		說明
			103年12月31日	102年12月31日	
祥碩科技股 份有限公司	薩摩亞葛萊投資 股份有限公司	海外控股 公司	100	100	-

3. 未列入本期合併財務報告之子公司：無此情形。

4. 子公司會計期間不同之調整及處理方式：無此情形。

5. 子公司將資金移轉予母公司之能力受重大限制：無此情形。

(四) 外幣換算

1. 本集團內每一個體之財務報告所列之項目，均係以該個體營運所處主要經濟環境之貨幣（即功能性貨幣）衡量。本合併財務報告係以本公司之功能性貨幣「新台幣」作為表達貨幣列報。

2. 外幣交易及餘額：

(1) 外幣交易採用交易日或衡量日之即期匯率換算為功能性貨幣，換算此等交易產生之換算差額認列為當期損益。

(2) 外幣貨幣性資產及負債餘額，按資產負債表日之即期匯率評價調整，因調整而產生之換算差額認列為當期損益。

(3) 外幣非貨幣性資產及負債餘額，屬透過損益按公允價值衡量者，按資產負債表日之即期匯率評價調整，因調整而產生之兌換差額認列為當期損益。

(4) 所有兌換損益按交易性質在損益表之「其他利益及損失」列報。

(五) 資產負債區分流動及非流動之分類標準

1. 資產符合下列條件之一者，分類為流動資產：

(1) 預期將於正常營業週期中實現該資產，或意圖將其出售或消耗者。

(2) 主要為交易目的而持有者。

(3) 預期於資產負債表日後十二個月內實現者。

(4) 現金或約當現金，但於資產負債表日後至少十二個月交換或用以清償負債受到限制者除外。

本集團將所有不符合上述條件之資產分類為非流動。

2. 負債符合下列條件之一者，分類為流動負債：

(1) 預期將於正常營業週期中清償者。

(2) 主要為交易目的而持有者。

(3) 預期於資產負債表日後十二個月內到期清償者。

(4) 不能無條件將清償期限遞延至資產負債表日後至少十二個月者。負債之條款，可能依交易對方之選擇，以發行權益工具而導致清償者，不影響其分類。

本集團將所有不符合上述條件之負債分類為非流動。

(六) 約當現金

約當現金係指同時具備下列條件之短期且具高度流動性之投資：

1. 隨時可轉換成定額現金者。
2. 價值變動之風險甚小者。

定期存款符合上述定義且持有目的係為滿足營運上之短期現金承諾者，分類為約當現金。

(七) 透過損益按公允價值衡量之金融資產與負債

1. 透過損益按公允價值衡量之金融資產係指持有供交易之金融資產。金融資產若在取得時主要係為短期內出售，則分類為持有供交易之金融資產。衍生工具除依避險會計被指定為避險項目外，均分類為持有供交易之金融資產或負債。
2. 本集團對於符合交易慣例之持有供交易之金融資產係採用交易日會計。
3. 透過損益按公允價值衡量之金融資產，於原始認列時按公允價值衡量，相關交易成本則認列為當期損益。續後按公允價值衡量，其公允價值之變動認列於當期損益。

(八) 應收帳款

係屬原始產生之放款及應收款，係在正常營業過程中就商品銷售或勞務提供所產生之應收客戶款項。於原始認列時按公允價值衡量，後續採有效利息法按攤銷後成本扣除減損後之金額衡量。惟屬未付息之短期應收帳款，因折現影響不重大，後續以原始發票金額衡量。

(九) 金融資產之除列

當本集團對收取來自金融資產現金流量之合約權利失效時，將除列金融資產。

(十) 存貨

存貨按成本與淨變現價值孰低者衡量，採永續盤存制，成本之結轉依加權平均法計算。比較成本與淨變現價值孰低時，採逐項比較法，淨變現價值係指在正常營業過程中之估計售價減除至完工尚需投入之成本及相關變動銷售費用後之餘額。

(十一) 不動產、廠房及設備

1. 設備及其他固定資產係以取得成本為入帳基礎，成本包括截至可使用前所發生之一切支出。
2. 後續成本只有在與該項目有關之未來經濟效益很有可能流入本集團，且該項目之成本能可靠衡量時，才包括在資產之帳面金額或認列為一項單獨資產。被重置部分之帳面金額應除列。所有其他維修費用於發生時認列為當期損益。
3. 設備及其他固定資產之後續衡量採成本模式，按估計耐用年限以直線

法計提折舊。設備及其他固定資產各項組成若屬重大，則單獨提列折舊。

4. 本集團於每一財務年度結束日對各項資產之殘值、耐用年限及折舊方法進行檢視，若殘值及耐用年限之預期值與先前之估計不同時，或資產所含之未來經濟效益之預期消耗型態已有重大變動，則自變動發生日起依國際會計準則第 8 號「會計政策、會計估計變動及錯誤」之會計估計變動規定處理。各項資產之耐用年限如下：

儀器設備	1 年 ~ 5 年
辦公設備	3 年 ~ 5 年
租賃改良	3 年

(十二) 無形資產

無形資產主係技術授權費及電腦軟體，係以取得成本認列，按估計效益年限採直線法攤提，攤銷年限為 3~10 年。

(十三) 非金融資產減損

本集團於資產負債表日針對有減損跡象之資產，估計其可回收金額，當可回收金額低於其帳面價值時，則認列減損損失。可回收金額係指一項資產之公允價值減出售成本或其使用價值，兩者較高者。當以前年度已認列資產減損之情況不存在或減少時，則迴轉減損損失，惟迴轉減損損失而增加之資產帳面金額，不超過該資產若未認列減損損失情況下減除折舊或攤銷後之帳面金額。

(十四) 金融負債之除列

當本集團於合約所載之義務履行、取消或到期時，將除列金融負債。

(十五) 應付帳款及票據

應付帳款及票據係在正常營業過程中自供應商取得商品或勞務而應支付之義務。於原始認列時按公允價值衡量，後續採有效利息法按攤銷後成本衡量。惟屬未付息之短期應付帳款，因折現影響不重大，後續以原始發票金額衡量。

(十六) 金融資產及負債之互抵

當有法律上可執行之權利將所認列之金融資產及負債金額抵銷，且意圖以淨額基礎交割或同時實現資產及清償負債時，始可將金融資產及金融負債互抵，並於資產負債表中以淨額表達。

(十七) 員工福利

1. 短期員工福利

短期員工福利係以預期支付之非折現金額衡量，並於相關服務提供時認列為費用。

2. 退休金

(1) 確定提撥計畫

對於確定提撥計畫，係依權責發生基礎將應提撥之退休基金數額認列為當期之退休金成本。預付提撥金於可退還現金或減少未來給付之範圍內認列為資產。

(2) 確定福利計畫

A. 確定福利計畫下之淨義務係以員工當期或過去服務所賺得之未來福利金額折現計算，並以資產負債表日之確定福利義務現值減除計畫資產之公允價值及未認列之前期服務成本。確定福利淨義務每年由精算師採用預計單位福利法計算，折現率係使用政府公債於資產負債表日之市場殖利率。

B. 確定福利計畫產生之精算損益係採發生當期認列於其他綜合損益。

3. 員工分紅及董監酬勞

員工分紅及董監事酬勞係於具法律或推定義務且金額可合理估計時，認列為費用及負債。嗣後股東會決議實際配發金額與估列金額有差異時，則按會計估計變動處理。另本集團係以財務報告年度之次年度股東會決議日前一日之每股公允價值，並考慮除權除息影響後之金額，計算股票紅利之股數。

(十八) 股份基礎給付

1. 以權益交割之股份基礎給付協議係於給與日以所給與權益商品之公允價值衡量所取得之員工勞務，於既得期間認列為酬勞成本，並相對調整權益。權益商品之公允價值應反映市價既得條件及非既得條件之影響。認列之酬勞成本係隨著預期將符合服務條件及非市價既得條件之獎酬數量予以調整，直至最終認列金額係以既得日既得數量認列。
2. 本公司以通知員工認購股數之日為給與日。

(十九) 所得稅

1. 所得稅費用包含當期及遞延所得稅。除與列入其他綜合損益或直接列入權益之項目有關之所得稅分別列入其他綜合損益或直接列入權益外，所得稅係認列於損益。
2. 本集團依據營運及產生應課稅所得之所在國家在資產負債表日已立法或已實質性立法之稅率計算當期所得稅。管理階層就適用所得稅相關法規定期評估所得稅申報之狀況，並在適用情況下根據預期須向稅捐機關支付之稅款估列所得稅負債。未分配盈餘依所得稅法加徵 10% 之所得稅，俟盈餘產生年度之次年度於股東會通過盈餘分派案後，始就實際盈餘之分派情形，認列 10% 之未分配盈餘所得稅費用。
3. 遞延所得稅採用資產負債表法，按資產及負債之課稅基礎與其於合併資產負債表之帳面金額所產生之暫時性差異認列。源自於原始認列之商譽所產生之遞延所得稅負債則不予認列，若遞延所得稅源自於交易（不包括企業合併）中對資產或負債之原始認列，且在交易當時未影

響會計利潤或課稅所得(課稅損失)，則不予認列。若投資子公司產生之暫時性差異，本集團可以控制暫時性差異迴轉之時點，且暫時性差異很有可能於可預見之未來不會迴轉者則不予認列。遞延所得稅採用在資產負債表日已立法或已實質性立法，並於有關之遞延所得稅資產實現或遞延所得稅負債清償時預期適用之稅率及稅法為準。

4. 遞延所得稅資產於暫時性差異很有可能用以抵減未來應課稅所得之範圍內認列，並於每一資產負債表日重評估未認列及已認列之遞延所得稅資產。
5. 當有法定執行權將所認列之當期所得稅資產及負債金額互抵且有意圖以淨額基礎清償或同時實現資產及清償負債時，始將當期所得稅資產及當期所得稅負債互抵；當有法定執行權將當期所得稅資產及當期所得稅負債互抵，且遞延所得稅資產及負債由同一稅捐機關課徵所得稅之同一納稅主體、或不同納稅主體產生但各主體意圖以淨額基礎清償或同時實現資產及清償負債時，始將遞延所得稅資產及負債互抵。
6. 本公司在很有可能未來課稅所得以供未使用課稅損失及未使用所得稅抵減之使用範圍內，認列遞延所得稅資產。

(二十) 股利分配

分派予本公司股東之股利於本公司股東會決議分派股利時於財務報告認列，分派現金股利認列為負債，分派股票股利則認列為待分配股票股利，並於發行新股基準日時轉列普通股。

(二十一) 收入認列

1. 本集團製造及銷售高速類比電路之相關產品。收入係正常營業活動中對集團外顧客銷售商品已收或應收對價之公允價值，以扣除營業稅、銷貨退回、數量折扣及折讓之淨額表達。商品銷售於商品交付予買方、銷貨金額能可靠衡量且未來經濟效益很有可能流入企業時認列收入。當與所有權相關之重大風險與報酬已移轉予顧客，本集團對商品既不持續參與管理亦未維持有效控制且顧客根據銷售合約接受商品，或有客觀證據顯示所有接受條款均已符合時，商品交付方屬發生。
2. 本集團對銷售之產品提供價格折扣，係與買方協議價格估計折扣。數量折扣係以每月之銷售額為基礎評估。

(二十二) 營運部門

本公司營運部門資訊與提供給主要營運決策者之內部管理報告採一致之方式報導。主要營運決策者負責分配資源予營運部門並評估其績效。

五、重大會計判斷、假設及估計不確性之主要來源

本集團編製本合併財務報告時，管理階層已運用其判斷以決定所採用之會計政策，並依據資產負債表日當時之情況對於未來事件之合理預期以作出會計估計及假設。所作出之重大會計估計與假設可能與實際結果存有差異，將考量歷史

經驗及其他因子持續評估及調整。該等估計及假設具有導致資產及負債帳面金額於下個財務年度重大調整之風險。請詳下列對重大會計判斷、估計與假設不確定性之說明：

重要會計估計及假設

本集團所作之會計估計係依據特定日當時之情況對於未來事件之合理預期，惟實際結果可能與估計存有差異，對於下個財務年度之資產及負債可能會有重大調整帳面金額之風險的估計及假設，請詳以下說明：

1. 遞延所得稅資產之可實現性

遞延所得稅資產係於未來很有可能具有足夠之課稅所得供可減除暫時性差異使用時方予以認列。評估遞延所得稅資產之可實現性時，必須涉及管理階層之重大會計判斷及估計，包含預期未來銷貨收入成長及利潤率、可使用之所得稅抵減、稅務規劃等假設。任何關於全球經濟環境、產業環境的變遷及法令的改變，均可能引起遞延所得稅資產之重大調整。

民國 103 年 12 月 31 日，本集團認列之遞延所得稅資產為 39,916。

2. 存貨之評價

由於存貨須以成本與淨變現價值孰低者計價，故本集團必須運用判斷及估計決定資產負債表日存貨之淨變現價值。由於科技快速變遷，本集團評估資產負債表日存貨因正常損耗、過時陳舊或無市場銷售價值之金額，並將存貨成本沖減至淨變現價值。此存貨評價主要係依未來特定期間內之產品需求為估計基礎，故可能產生重大變動。

民國 103 年 12 月 31 日，本集團存貨之帳面金額為 \$201,435。

六、重要會計項目之說明

(一)現金及約當現金

	103年12月31日	102年12月31日
庫存現金	\$ 60	\$ 60
支票存款及活期存款	167,816	139,724
定期存款	434,750	198,537
列報於資產負債表之現金及約當現金	<u>\$ 602,626</u>	<u>\$ 338,321</u>

1. 本集團往來之金融機構信用品質良好，且本集團與多家金融機構往來以分散信用風險，預期發生違約之可能性甚低，於資產負債表日最大信用風險之暴險金額為現金之帳面金額。
2. 本集團未有將現金及約當現金提供質押之情形。
3. 現金流量表所指之現金及約當現金與列報於資產負債表之現金及約當現金相同。

(二) 透過損益按公允價值衡量之金融資產與負債

項 目	103年12月31日	102年12月31日
金融資產-流動項目：		
持有供交易之金融資產		
開放型基金	\$ 222,407	\$ 423,650
持有供交易之金融資產評價調整	2,163	2,168
合計	<u>\$ 224,570</u>	<u>\$ 425,818</u>
金融負債-流動項目：		
持有供交易之金融負債評價調整	\$ -	\$ 777

1. 本集團持有供交易之金融資產於民國 103 年及 102 年度認列之淨利益(損失)分別計\$2,019 及\$4,174。
2. 本集團民國 103 年 12 月 31 日無衍生性金融商品，另有關民國 102 年 12 月 31 日止尚未交割衍生性金融商品之交易性質及合約資訊說明如下：

資 產 名 稱	102 年 12 月 31 日 合 約 金 額 (名目本金)(仟元)	契 約 期 間
遠期外匯買賣合約-賣美金買台幣	美金 4,500	102.12.17~103.2.25

本集團從事上開遠期外匯交易，主係預售遠期外匯，係為規避外銷之匯率風險，惟並不符合避險會計之所有條件，故不適用避險會計。

3. 本集團投資開放型基金及衍生性金融商品之對象均係信用品質良好之金融機構，故無重大之信用風險，於資產負債表日最大信用風險之暴險金額為透過損益按公允價值衡量之金融資產之帳面金額。

(三) 應收帳款

	103年12月31日	102年12月31日
應收帳款	<u>\$ 190,979</u>	<u>\$ 118,645</u>

1. 已逾期但未減損之金融資產之帳齡分析如下：

	103年12月31日	102年12月31日
90天內	<u>\$ 27,595</u>	<u>\$ 4,086</u>

以上係以逾期天數為基準進行之帳齡分析。

2. 本集團之應收帳款為未逾期且未減損者依據本集團之授信標準的信用品質資訊如下：

	103年12月31日	102年12月31日
群組1	\$ 36,638	\$ 23,086
群組2	126,746	91,473
	<u>\$ 163,384</u>	<u>\$ 114,559</u>

註：依據主要管理階層對於信用風險控管之信用品質分類。

群組 1：該客戶款項經第三人擔保或提供擔保品，或該客戶係最終母公司或其聯屬公司。

群組 2：該客戶款項未經第三人擔保或提供擔保品。

3. 本集團之應收帳款在不考量所持有擔保品之情況下，於民國 103 年及 102 年 12 月 31 日最大信用風險之暴險金額為每類應收帳款之帳面金額。
4. 本集團持有應收帳款擔保品為質押定存，其民國 103 年及 102 年 12 月 31 日公允價值分別為 \$8,165 及 \$1,490。另部分客戶提供銀行或第三人開立之保證書，民國 103 年及 102 年 12 月 31 日供作擔保金額分別為 \$97,825 及 \$84,384。

(四) 存貨

	103年12月31日		
	成本	備抵跌價損失	帳面金額
原料	\$ 29,829	(\$ 10,599)	\$ 19,230
在製品	33,236	(322)	32,914
製成品	195,370	(46,079)	149,291
合計	<u>\$ 258,435</u>	<u>(\$ 57,000)</u>	<u>\$ 201,435</u>
	102年12月31日		
	成本	備抵跌價損失	帳面金額
原料	\$ 42,146	(\$ 36,794)	\$ 5,352
在製品	74,251	(560)	73,691
製成品	131,054	(35,428)	95,626
合計	<u>\$ 247,451</u>	<u>(\$ 72,782)</u>	<u>\$ 174,669</u>

本集團民國 103 年及 102 年度度認列為費損之存貨成本分別為 \$886,983 及 \$737,497，其中包含將存貨自成本沖減至淨變現價值而認列之銷貨成本 \$8,526 及 \$7,716。

(五) 不動產、廠房及設備

	儀器設備	辦公設備	租賃改良	合計
103年1月1日				
成本	\$ 256,986	\$ 7,195	\$ 2,376	\$ 266,557
累計折舊及減損	(161,763)	(3,117)	(1,705)	(166,585)
	<u>\$ 95,223</u>	<u>\$ 4,078</u>	<u>\$ 671</u>	<u>\$ 99,972</u>
103年度				
1月1日	\$ 95,223	\$ 4,078	\$ 671	\$ 99,972
增添	53,886	4,348	714	58,948
折舊費用	(61,151)	(1,320)	(552)	(63,023)
12月31日	<u>\$ 87,958</u>	<u>\$ 7,106</u>	<u>\$ 833</u>	<u>\$ 95,897</u>
103年12月31日				
成本	\$ 310,872	\$ 11,543	\$ 3,090	\$ 325,505
累計折舊及減損	(222,914)	(4,437)	(2,257)	(229,608)
	<u>\$ 87,958</u>	<u>\$ 7,106</u>	<u>\$ 833</u>	<u>\$ 95,897</u>
	儀器設備	辦公設備	租賃改良	合計
102年1月1日				
成本	\$ 231,728	\$ 5,572	\$ 1,995	\$ 239,295
累計折舊及減損	(123,111)	(2,073)	(966)	(126,150)
	<u>\$ 108,617</u>	<u>\$ 3,499</u>	<u>\$ 1,029</u>	<u>\$ 113,145</u>
102年度				
1月1日	\$ 108,617	\$ 3,499	\$ 1,029	\$ 113,145
增添	58,257	1,623	381	60,261
折舊費用	(67,022)	(1,044)	(739)	(68,805)
減損損失	(4,629)	-	-	(4,629)
12月31日	<u>\$ 95,223</u>	<u>\$ 4,078</u>	<u>\$ 671</u>	<u>\$ 99,972</u>
102年12月31日				
成本	\$ 256,986	\$ 7,195	\$ 2,376	\$ 266,557
累計折舊及減損	(161,763)	(3,117)	(1,705)	(166,585)
	<u>\$ 95,223</u>	<u>\$ 4,078</u>	<u>\$ 671</u>	<u>\$ 99,972</u>

1. 本集團因部分產品線所屬儀器設備預期未來不再生產，且未來處分之機率微小，經評估其可回收金額低於帳面價值，而於民國 102 年度認列 \$4,629 之減損損失。
2. 本集團儀器設備之重大組成部分包括光罩及分析儀器，分別按 2 年及 1~5 年提列折舊。

(六)無形資產

	技術授權費	電腦軟體	其他	合計
103年1月1日				
成本	\$ 64,060	\$ 22,089	\$ 771	\$ 86,920
累計攤銷及減損	(33,789)	(6,614)	(186)	(40,589)
	<u>\$ 30,271</u>	<u>\$ 15,475</u>	<u>\$ 585</u>	<u>\$ 46,331</u>
103年度				
1月1日	\$ 30,271	\$ 15,475	\$ 585	\$ 46,331
增添－源自單獨取得	-	10,100	-	10,100
攤銷費用	(15,277)	(7,730)	(257)	(23,264)
12月31日	<u>\$ 14,994</u>	<u>\$ 17,845</u>	<u>\$ 328</u>	<u>\$ 33,167</u>
103年12月31日				
成本	\$ 64,060	\$ 32,189	\$ 771	\$ 97,020
累計攤銷及減損	(49,066)	(14,344)	(443)	(63,853)
	<u>\$ 14,994</u>	<u>\$ 17,845</u>	<u>\$ 328</u>	<u>\$ 33,167</u>
	技術授權費	電腦軟體	其他	合計
102年1月1日				
成本	\$ 90,162	\$ 13,228	\$ -	\$ 103,390
累計攤銷及減損	(54,012)	(3,433)	-	(57,445)
	<u>\$ 36,150</u>	<u>\$ 9,795</u>	<u>\$ -</u>	<u>\$ 45,945</u>
102年度				
1月1日	\$ 36,150	\$ 9,795	\$ -	\$ 45,945
增添－源自單獨取得	8,374	9,537	771	18,682
攤銷費用	(14,253)	(3,857)	(186)	(18,296)
12月31日	<u>\$ 30,271</u>	<u>\$ 15,475</u>	<u>\$ 585</u>	<u>\$ 46,331</u>
102年12月31日				
成本	\$ 64,060	\$ 22,089	\$ 771	\$ 86,920
累計攤銷及減損	(33,789)	(6,614)	(186)	(40,589)
	<u>\$ 30,271</u>	<u>\$ 15,475</u>	<u>\$ 585</u>	<u>\$ 46,331</u>

1. 技術授權費主要為研發所需之製程技術軟體之技術授權費用。
2. 電腦軟體主要係研發所需之電子設計自動化軟體。

3. 無形資產攤銷費用明細如下：

	103年度	102年度
營業成本	\$ 8	\$ 7
推銷費用	12	12
管理費用	10	10
研究發展費用	23,234	18,267
	<u>\$ 23,264</u>	<u>\$ 18,296</u>

(七) 退休金

1. 確定福利計畫

(1) 本公司依據「勞動基準法」之規定，訂有確定福利之退休辦法，適用於民國94年7月1日實施「勞工退休金條例」前所有正式員工之服務年資，以及於實施「勞工退休金條例」後選擇繼續適用勞動基準法員工之後續服務年資。員工符合退休條件者，退休金之支付係根據服務年資及退休前6個月之平均薪資計算，15年以內(含)的服務年資每滿一年給予兩個基數，超過15年之服務年資每滿一年給予一個基數，惟累積最高以45個基數為限。本公司按月就薪資總額2%提撥退休基金，以勞工退休準備金監督委員會之名義專戶儲存於台灣銀行。

(2) 資產負債表認列之金額如下：

	103年12月31日	102年12月31日
已提撥確定福利義務現值	\$ 3,782	\$ 3,666
計畫資產公允價值	(3,403)	(3,033)
認列於資產負債表之淨負債	<u>\$ 379</u>	<u>\$ 633</u>

(3) 確定福利義務現值之變動如下：

	103年	102年
1月1日確定福利義務現值	\$ 3,666	\$ 3,538
利息成本	74	53
精算損(益)	42	75
12月31日確定福利義務現值	<u>\$ 3,782</u>	<u>\$ 3,666</u>

(4) 計畫資產公允價值之變動如下：

	103年	102年
1月1日計畫資產之公允價值	\$ 3,033	\$ 2,690
計畫資產預期報酬	56	50
精算利益(損失)	16	(14)
雇主之提撥金	298	307
12月31日計畫資產之公允價值	<u>\$ 3,403</u>	<u>\$ 3,033</u>

(5)認列於綜合損益表之費用總額：

	<u>103年度</u>	<u>102年度</u>
利息成本	\$ 74	\$ 53
計畫資產預期報酬	(56)	(50)
當期退休金成本	<u>\$ 18</u>	<u>\$ 3</u>

上述費用認列於綜合損益表中之各類成本及費用明細如下：

	<u>103年度</u>	<u>102年度</u>
管理費用	\$ 2	\$ -
研發費用	<u>16</u>	<u>3</u>
	<u>\$ 18</u>	<u>\$ 3</u>

(6)認列於其他綜合損益之精算(損)益如下：

	<u>103年度</u>	<u>102年度</u>
本期認列	(\$ 26)	(\$ 89)
累積金額	<u>\$ 126</u>	<u>\$ 152</u>

(7)本公司之確定福利退休計劃資產，係由台灣銀行按該基金年度投資運用計畫所定委託經營項目之比例及金額範圍內，依勞工退休基金收支保管及運用辦法第六條之項目（即存放國內外之金融機構，投資國內外上市、上櫃或私募之權益證券及投資國內外不動產之證券化商品等）辦理委託經營。該基金之運用，其每年決算分配之最低收益，不得低於依當地銀行二年定期存款利率計算之收益。民國103年及102年度構成總計劃資產公允價值之百分比，請詳政府公告之各年度之勞工退休基金運用報告。

整體計劃資產預期報酬率係根據歷史報酬趨勢，對義務之整體期間報酬之預測，並參考勞工退休基金監理會對勞工退休基金之運用情形，於考量最低收益不得低於當地銀行二年定期存款利率之收益之影響所作之估計。

(8)有關退休金之精算假設彙總如下：

	<u>103年度</u>	<u>102年度</u>
折現率	<u>2.25%</u>	<u>2.00%</u>
未來薪資增加率	<u>4.00%</u>	<u>4.00%</u>
計畫資產預期長期報酬率	<u>1.75%</u>	<u>1.75%</u>

民國103及102年度對於未來死亡率之假設係按照台灣壽險業第五回經驗生命表估計。

(9)經驗調整之歷史資訊如下：

	103年度	102年度	101年度
確定福利義務現值	(\$ 3,782)	(\$ 3,666)	(\$ 3,538)
計畫資產公允價值	3,403	3,033	2,690
計畫剩餘	(\$ 379)	(\$ 633)	(\$ 848)
計畫負債之經驗調整	\$ 16	(\$ 14)	(\$ 117)
計畫資產之經驗調整	(\$ 95)	\$ 292	(\$ 26)

(10)本集團於民國 103 年 12 月 31 日後一年內預計支付予退休計畫之提撥金為\$308。

2. 確定提撥計畫

- (1)自民國 94 年 7 月 1 日起，本公司及依據「勞工退休金條例」，訂有確定提撥之退休辦法，適用於本國籍之員工。本公司就員工選擇適用「勞工退休金條例」所定之勞工退休金制度部分，每月按不低於薪資之 6% 提繳勞工退休金至勞保局員工個人帳戶，員工退休金之支付依員工個人之退休金專戶及累積收益之金額採月退休金或一次退休金方式領取。
- (2)子公司薩摩亞葛萊投資股份有限公司並未訂定員工退休金辦法，且當地法令亦無強制要求之規定，故依當地相關法令採確定提撥辦理。
- (3)民國 103 及 102 年度，本集團依上開退休金辦法認列之退休金成本分別為\$10,104 及\$9,584。

(八)股本

1. 民國 103 年 12 月 31 日止，本公司額定資本額為\$600,000，分為 60,000,000 股(含員工認股權憑證可認購股數 2,500,000 股)，實收資本額為\$563,879，每股面額新台幣 10 元。
2. 本公司普通股於民國 103 年及 102 年度期初與期末流通在外股數均為 56,388 仟股。
3. 本公司為獎勵員工留任並發揮所長，於民國 103 年 6 月 12 日經股東會決議通過發行限制員工權利新股案，以每股新台幣 10 元發行，發行股數共計 1,400 仟股。該案業於民國 103 年 8 月 12 日向金融監督管理委員會申報生效，並於民國 103 年 12 月 29 日經董事會通過第一次發行 732 仟股，增資基準日為民國 104 年 2 月 3 日，發行普通股之權利義務於員工達成既得條件前限制股份之轉讓權利外，餘與其他已發行普通股相同。

(九)資本公積

1. 依公司法規定，超過票面金額發行股票所得之溢額及受領贈與之所得之資本公積，除得用於彌補虧損外，於公司無累積虧損時，按股東原有股份之比例發給新股或現金。另依證券交易法之相關規定，以上開資本公積撥充資本時，每年以其合計數不超過實收資本額百分之十為限。公司非於盈餘公積填補資本虧損仍有不足時，不得以資本公積補充之。
2. 本公司之資本公積皆屬發行溢價產生。

(十) 保留盈餘

	103年度	102年度
1月1日	\$ 176,189	\$ 230,249
盈餘分派	(70,485)	(140,970)
員工退職後福利義務之精算損益	(22)	(74)
稅後淨利	<u>228,022</u>	<u>86,984</u>
12月31日	<u>\$ 333,704</u>	<u>\$ 176,189</u>

1. 依本公司章程規定，年度總決算如有盈餘，應先提繳稅款，彌補以往年度虧損，次提列 10% 為法定盈餘公積，但法定盈餘公積累積已達本公司資本總額時，不在此限。另依法令規定提列特別盈餘公積，其餘由董事會擬具盈餘分配案，提請股東會決議後分配之。盈餘分派議案分派比例如下：
 - (1) 董事、監察人酬勞不高於 1%；
 - (2) 員工紅利不得低於 1%；
 - (3) 其餘加計迴轉之特別盈餘公積及以前年度未分配盈餘，由董事會擬具盈餘分配案提請股東會決議分派或視業務需要酌予保留。
2. 本公司股利政策需視公司財務結構、營運狀況及資本預算等因素，兼顧股東利益、平衡股利等，就可分配盈餘得酌予保留，或以股票或現金，或以股票及現金方式發放，預期股利分派額度維持於當年度可供分配盈餘之百分之十至百分之一百間，惟現金股利分派之比例不低於股利總額之百分之十。

員工股票股利分配對象得包括符合一定條件之從屬公司員工，該一定條件授權董事會訂定之。
3. 法定盈餘公積除彌補公司虧損及按股東原有股份之比例發給新股或現金外，不得使用之，惟發給新股或現金者，以該項公積超過實收資本額百分之二十五之部分為限。
4. 本公司於編製民國 103 年及 102 年度財務報告時，估列公司法及本公司章程規定應分配之董事、監察人酬勞及員工紅利，在符合章程規定成數內，根據管理階層擬議員工紅利及董事監察人酬勞之分配比例估計並認列費用，民國 103 年及 102 年度員工紅利估列金額分別為 \$20,611 及 \$7,858；董監酬勞估列金額分別為 \$2,061 及 \$786。若嗣後股東會決議實際配發金額與估列數有差異時，則視為會計估計變動，列為實際分配年度之損益。
5. 有關董事會通過擬議及股東會決議之員工紅利及董監酬勞相關資訊可至臺灣證券交易所之「公開資訊觀測站」查詢。

6. 本公司於民國 103 年 6 月 12 日及民國 102 年 6 月 14 日經股東會通過 102 年度及 101 年度盈餘指撥分配案如下：

	102 年 度(註1)		101 年 度(註1)	
	金額	每股股利(元)	金額	每股股利(元)
法定盈餘公積	\$ 8,698	\$ -	\$ 21,805	\$ -
現金股利	70,485	1.25	140,970	2.5

註 1：經股東會決議之民國 102 年及 101 年度員工紅利分別為\$7,858 及 \$19,602；董監酬勞分別為\$786 及\$1,960，與民國 102 年及 101 年度財務報告認列之金額一致。

7. 本公司於民國 104 年 3 月 12 日經董事會提議民國 103 年度盈餘指撥分配案如下：

	103年度(註2)	
	金額	每股股利(元)
提列法定盈餘公積	\$ 22,802	\$ -
分配股東現金股利	171,360	3.0

註 2：經董事會決議配發員工紅利\$20,611 及董監酬勞\$2,061。

前述民國 103 年度盈餘指撥分配案，截至 104 年 3 月 12 日止，尚未經股東會決議。

(十一) 營業收入

	103年度	102年度
銷貨收入	\$ 1,523,927	\$ 1,188,983

(十二) 其他收入

	103年度	102年度
利息收入-銀行存款	\$ 5,754	\$ 1,717
其他	2,308	1,422
合計	\$ 8,062	\$ 3,139

(十三) 其他利益及損失

	103年度	102年度
淨外幣兌換利益	\$ 32,044	\$ 9,529
非金融資產減損損失	-	(4,629)
透過損益按公允價值衡量之金融 資產與負債淨利益(損失)	2,019	(4,174)
合計	\$ 34,063	\$ 726

(十四) 依性質分類之費用

	103年度		
	屬於營業成本者	屬於營業費用者	合計
員工福利費用	\$ 18,107	\$ 285,482	\$ 303,589
折舊費用	\$ 50,859	\$ 12,164	\$ 63,023
攤銷費用	\$ 8	\$ 23,256	\$ 23,264

	102年度		
	屬於營業成本者	屬於營業費用者	合計
員工福利費用	\$ 15,092	\$ 227,086	\$ 242,178
折舊費用	\$ 53,865	\$ 14,940	\$ 68,805
攤銷費用	\$ 7	\$ 18,289	\$ 18,296

(十五) 員工福利費用

	103年度	102年度
薪資費用	\$ 276,123	\$ 216,611
勞健保費用	16,108	14,940
退休金費用	10,122	9,587
其他用人費用	1,236	1,040
	\$ 303,589	\$ 242,178

(十六) 所得稅

1. 所得稅費用

(1) 所得稅費用組成部分：

	103 年 度	102 年 度
當期所得稅：		
當期所得產生之所得稅	\$ 21,353	\$ 15,065
以前年度所得稅低估	319	14
其他	6	6
當期所得稅總額	21,678	15,085
遞延所得稅：		
暫時性差異之原始產生及迴轉	12,771	12,778
所得稅費用	\$ 34,449	\$ 27,863

(2) 與其他綜合損益相關之所得稅金額：

	103年度	102年度
確定福利義務之精算損益	\$ 4	(\$ 15)

(3)會計所得與課稅所得之差異調節：

	103 年 度	102 年 度
稅前淨利按法定稅率計算之所 得稅	\$ 44,619	\$ 19,523
按稅法規定免課稅所得	(897)	(374)
暫時性差異未認列遞延所得稅 資產	(1,222)	(3,549)
投資抵減之所得稅影響數	(9,149)	(11,828)
遞延所得稅資產可實現評估變 動	-	18,543
以前年度所得稅低估數	319	14
未分配盈餘加徵10%所得稅	773	5,528
其他	6	6
所得稅費用	\$ 34,449	\$ 27,863

2. 因暫時性差異、虧損扣抵及投資抵減而產生之各遞延所得稅資產或負債金額如下：

	103年度			
	1月1日	認列於損益	認列於其他 綜合淨利	12月31日
暫時性差異：				
-遞延所得稅資產：				
備抵存貨呆滯損 失	\$ 12,372	(\$ 2,682)	\$ -	\$ 9,690
暫估銷貨折讓	2,586	329	-	2,915
減損損失	183	68	-	251
權益法認列之投 資損失	3,565	24	-	3,589
其他	462	424	4	890
虧損扣抵	32,533	(9,952)	-	22,581
小計	51,701	(11,789)	4	39,916
-遞延所得稅負債：				
未實現兌換利益	(309)	(986)	-	(1,295)
合計	\$ 51,392	(\$ 12,775)	\$ 4	\$ 38,621

102年度				
	1月1日	認列於其他		12月31日
		認列於損益	綜合淨利	
暫時性差異：				
-遞延所得稅資產：				
備抵存貨呆滯損失	\$ 11,056	\$ 1,316	\$ -	\$ 12,372
未實現兌換損失	29	(29)	-	-
暫估銷貨折讓	1,390	1,196	-	2,586
減損損失	315	(132)	-	183
權益法認列之投資損失	-	3,565	-	3,565
其他	797	(350)	15	462
虧損扣抵	32,533	-	-	32,533
投資抵減	18,050	(18,050)	-	-
小計	64,170	(12,484)	15	51,701
-遞延所得稅負債：				
未實現兌換利益	-	(309)	-	(309)
合計	\$ 64,170	(\$ 12,793)	\$ 15	\$ 51,392

3. 本公司尚未使用之虧損扣抵之有效期限及未認列遞延所得稅資產相關金額如下：

103年12月31日				
發生年度	核定數	尚未扣抵減金額	未認列遞延	
			所得稅資產部分	最後扣抵年度
94年	\$ 79,106	\$ 3,160	\$ -	104年度
95年	62,538	62,538	-	105年度
97年	24,279	24,279	-	107年度
98年	42,848	42,848	-	108年度
	\$ 208,771	\$ 132,825	\$ -	

102年12月31日				
發生年度	核定數	尚未扣抵減金額	未認列遞延	
			所得稅資產部分	最後扣抵年度
94年	\$ 79,106	\$ 61,703	\$ -	104年度
95年	62,538	62,538	-	105年度
97年	24,279	24,279	-	107年度
98年	42,848	42,848	-	108年度
	\$ 208,771	\$ 191,368	\$ -	

4. 本公司營利事業所得稅業經稅捐稽徵機關核定至民國 101 年度。

5. 未分配盈餘相關資訊

	103年12月31日	102年12月31日
86年以前	\$ -	\$ -
87年以後	296,798	147,981
合計	<u>\$ 296,798</u>	<u>\$ 147,981</u>

6. 截至民國 103 年及 102 年 12 月 31 日止，本公司股東可扣抵稅額帳戶餘額分別為\$23,016 及\$12,382。民國 102 年盈餘分配之稅額扣抵比率為 18.66%，民國 103 年盈餘分配之稅額扣抵比率為 14.04%。

(十七) 每股盈餘

	103年度		
	稅後金額	加權平均流通 在外股數(仟股)	每股盈餘 (元)
<u>基本每股盈餘</u>			
歸屬於母公司普通股股東之 本期淨利	\$ 228,022	56,388	\$ 4.04
<u>稀釋每股盈餘</u>			
歸屬於母公司普通股股東之 本期淨利	\$ 228,022	56,388	
具稀釋作用之潛在普通股之 影響員工分紅	-	143	
歸屬於母公司普通股股東之 本期淨利	<u>\$ 228,022</u>	<u>56,531</u>	<u>\$ 4.03</u>
	102年度		
	稅後金額	加權平均流通 在外股數(仟股)	每股盈餘 (元)
<u>基本每股盈餘</u>			
歸屬於母公司普通股股東之 本期淨利	\$ 86,984	56,388	\$ 1.54
<u>稀釋每股盈餘</u>			
歸屬於母公司普通股股東之 本期淨利	\$ 86,984	56,388	
具稀釋作用之潛在普通股之 影響員工分紅	-	409	
歸屬於母公司普通股股東之 本期淨利	<u>\$ 86,984</u>	<u>56,797</u>	<u>\$ 1.53</u>

(十八) 營業租賃

本集團以營業租賃承租辦公室、汽車及大樓停車位，租賃期間介於 102 年 9 月至 107 年 12 月。民國 103 年及 102 年度分別認列 \$14,761 及 \$11,329 之租金費用。另未來最低租賃給付總額如下：

	103年12月31日	102年12月31日
不超過1年	\$ 10,094	\$ 6,293
超過1年但不超過5年	17,512	22,001
	<u>\$ 27,606</u>	<u>\$ 28,294</u>

(十九) 非現金交易

僅有部分現金支付之投資活動：

	103年度	102年度
購置固定資產	\$ 58,948	\$ 60,261
加：期初應付設備款	3,109	8,121
減：期末應付設備款	(7,772)	(3,109)
本期支付現金	<u>\$ 54,285</u>	<u>\$ 65,273</u>

	103年度	102年度
購置無形資產	\$ 10,100	\$ 18,682
加：期初其他應付款	18,904	26,549
減：期末其他應付款	(1,823)	(18,904)
本期支付現金	<u>\$ 27,181</u>	<u>\$ 26,327</u>

七、關係人交易

(一) 母公司與最終控制者

本公司由華碩電腦股份有限公司（在台灣註冊成立）控制，其直、間接擁有本公司 56.23% 股份。其餘 43.77% 則被大眾持有。本公司之最終母公司控制者為華碩電腦股份有限公司。

(二) 與關係人間之重大交易事項

1. 營業收入

	103年度	102年度
最終母公司	\$ 327,201	\$ 259,712
關聯企業	-	15,001
	<u>\$ 327,201</u>	<u>\$ 274,713</u>

本公司對關係人之銷售價格與一般客戶並無重大差異，收款期間為月結30天收款，與一般客戶無重大差異。

2. 勞務費(表列「營業成本及營業費用」)

	103年度	102年度
最終母公司	\$ 2,452	\$ 2,452
其他關係人	4,256	4,526
	<u>\$ 6,708</u>	<u>\$ 6,978</u>

其他關係人為本公司提供研究單位管理之費用，並按雙方協議價格收費，本公司依合約每月支付費用予其他關係人。

3. 應收關係人款項

	103年12月31日	102年12月31日
應收帳款：		
最終母公司	\$ 51,006	\$ 65,709

(1) 依據本集團對於應收帳款未逾期且未減損之信用風險控管之信用品質分類，應收關係人款項屬最終母公司分類為群組 1，屬關聯企業為群組 2，應收帳款信用品質分類說明請詳附註六、(三)2。民國 103 年及 102 年 12 月 31 日未逾期且未減損之金額分別為 \$48,095 及 \$65,709。

(2) 民國 103 年及 102 年 12 月 31 日已逾期 90 天內但未減損之金融資產分別為 \$2,911 及 \$0。

(三) 主要管理階層薪酬資訊

	103年度	102年度
薪資及其他短期員工福利	\$ 30,909	\$ 18,124
退職後福利	432	306
總計	<u>\$ 31,341</u>	<u>\$ 18,430</u>

八、抵(質)押之資產

無此情形。

九、重大或有負債及未認列之合約承諾

(一) 或有事項

威盛電子股份有限公司(以下簡稱「威盛公司」)於民國 101 年 8 月 21 日以本公司及其員工涉嫌侵害其有關 USB 3.0 之積體電路電路圖著作權及營業秘密為由，向臺灣臺北地方法院檢察署(下稱「臺北地檢署」)提出違反著作權法、妨害工商秘密及背信等罪之刑事告訴，更於本件案件經臺北地檢署起訴後，並對本公司董事長、總經理、6 名員工及本公司母公司-華碩電腦股份有限公司提起刑事附帶民事訴訟，請求連帶賠償 \$4,137,000，本案(民事及刑事)在臺灣臺北地方法院(以下簡稱「臺北地院」)皆尚未進入實質審理程序；另，威盛公司於民國 103 年 8 月 7 日於美國北加州聯邦法院對本公司及母公司-華碩電腦股份有限公司提出專利侵權、營業秘密侵

害及不公平競爭之訴訟（以下簡稱「美國案」），而本公司於民國 104 年 3 月 4 日方收受臺北地院轉呈送達美國案之起訴狀，故本案目前尚未正式進入訴訟實質審理階段。目前尚無法評估可能影響之金額，惟預期該等案件對本公司之營運及財務狀況應無重大影響。

(二)承諾事項

截至民國 103 年及 102 年 12 月 31 日，本公司購買儀器設備，依合約未來一年應付之設備款分別為\$12,873 及\$5,069。

十、重大之災害損失

無此情形。

十一、重大之期後事項

請詳附註六(八)3.及六(十)7.之說明。

十二、其他

(一)資本風險管理

本集團管理資本之目標係確保集團內各企業能夠於繼續經營與成長之前提下，藉由將債務及權益餘額最適化，以提供股東足夠之報酬。本集團之資本結構管理策略，係依據本集團所營事業的產業規模、產業未來之成長性與產品發展藍圖，據以規劃所需之產出以及達到此一產出所需之相對應資本支出；在依產業特性做出整體性的規劃，以決定本集團適當之資本結構。

本集團管理階層定期審核資本結構，並考量不同資本結構可能涉及之成本與風險。一般而言，本集團採用審慎之風險管理策略。

(二)金融工具

1. 金融工具公允價值資訊

本集團非以公允價值衡量之金融工具(包括現金及約當現金、應收帳款、其他應收款、短期借款、應付帳款、其他應付款及其他金融負債)的帳面金額係公允價值之合理近似值，另以公允價值衡量之金融工具的公允價值資訊請詳附註十二、(三)。

2. 財務風險管理政策

- (1)本公司及子公司採用適當風險管理與控制系統，以清楚辨認、衡量並控制本公司及子公司所有各種風險(包含市場風險、信用風險、流動性風險及現金流量風險)，使本公司之管理階層能有效從事控制並衡量市場風險、信用風險、流動性風險及現金流量風險。
- (2)風險控管方面，由財務部門主管定期評估，以隨時監督交易與損益情形，並於發現有異常情事時，向董事會報告。
- (3)本公司依「取得或處分資產處理程序」，僅從事避險之衍生性商品之交易操作以規避匯率變動產生之市場風險，不從事交易性操作。

3. 重大財務風險之性質及程度

(1) 市場風險

A. 匯率風險

- (A) 本集團係跨國營運，因此受多種不同貨幣所產生之匯率風險，主要為美元。相關匯率風險來自未來之商業交易、已認列之資產與負債。
- (B) 本集團管理階層已訂定政策，規定集團內各公司管理相對其功能性貨幣之匯率風險。集團內各公司應透過集團財務部就其整體匯率風險進行避險。為管理來自己認列資產與負債之匯率風險，集團內各公司透過集團財務部採用遠期外匯合約進行規避。當已認列資產或負債係以非該個體之功能性貨幣之外幣計價時，匯率風險便會產生。
- (C) 有關外幣匯率風險之敏感性分析，主要係針對期末之重大外幣性項目計算。當新台幣兌美元升值/貶值 1% 時，本公司於民國 103 年及 102 年度之稅前淨利將分別減少/增加 \$3,357 及 \$2,040。當新台幣兌人民幣升值/貶值 1% 時，本公司於民國 103 年度之稅前淨利將分別減少/增加 \$2,072。
- (D) 本集團從事之業務涉及若干非功能性貨幣，故受匯率波動之影響，具重大匯率波動影響之外幣資產及負債資訊如下：

103年12月31日

	外幣(仟元)	匯率	帳面金額 (新台幣)
(外幣：功能性貨幣)			
<u>金融資產</u>			
<u>貨幣性項目</u>			
美金：新台幣	\$ 11,164	31.650	\$ 353,342
人民幣：新台幣	40,694	5.093	207,234
<u>金融負債</u>			
<u>貨幣性項目</u>			
美金：新台幣	\$ 556	31.650	\$ 17,597

102年12月31日

	外幣(仟元)	匯率	帳面金額 (新台幣)
(外幣：功能性貨幣)			
<u>金融資產</u>			
<u>貨幣性項目</u>			
美金：新台幣	\$ 8,148	29.805	\$ 242,856
<u>金融負債</u>			
<u>貨幣性項目</u>			
美金：新台幣	\$ 1,303	29.805	\$ 38,823

B. 價格風險

- (A) 由於本集團持有之投資於合併資產負債表中係分類為透過損益按公允價值衡量之金融資產，因此本集團暴露於權益工具之價格風險。本集團未有商品價格風險之暴險。為管理權益工具投資之價格風險，本集團將其投資組合分散，其分散之方式係根據本集團設定之限額進行。
- (B) 有關權益工具價格風險之敏感性分析，係以期末之公允價值變動為計算基礎。假若權益工具價格上升/下降 5%，本集團於民國 103 年及 102 年度之稅前淨利將分別增加/減少 \$11,229 及 \$21,288。

C. 利率風險

本集團無借款，經評估未有利率風險。

D. 信用風險

- (A) 信用風險係本公司因客戶或金融工具之交易對手無法履行合約義務而產生財務損失之風險。本公司依內部明定之授信政策，於訂定付款及交貨之條款與條件前，須就其每一新客戶進行管理及信用風險分析。內部風險控管係透過考慮其財務狀況、過往經驗及其他因素，以評估客戶之信用品質。個別風險之限額係管理階層依內部或外部之評等而制訂，並定期監控信用額度之使用。本集團於銷貨時，業已評估交易相對人之信用狀況，預期交易相對人不致發生違約，故發生信用風險之可能性極低。持有供交易之金融資產及負債係透過市場下單交易，或係與信用良好之交易相對人往來，預期交易相對人不致發生違約，故發生信用風險之可能性不高。
- (B) 於民國 103 年及 102 年度，並無超出信用限額之情事，且管理階層不預期會受交易對手之不履約而產生任何重大損失。
- (C) 本集團未逾期且未減損金融資產之信用品質資訊，詳附註六、

(三)及七、(二)3。

(D)本集團已逾期惟未減損金融資產之帳齡分析資訊，詳附註六、(三)及七、(二)3。

E. 流動性風險

(A)現金流量預測是由本公司財務部執行，並由本公司財務部予以彙總。本公司財務部監控集團流動資金需求之預測，確保其有足夠資金得以支應營運需要，並在任何時候維持足夠之未支用的借款承諾額度。

(B)各營運個體所持有之剩餘現金，在超過營運資金之管理所需時，則將剩餘資金投資於付息之活期存款、定期存款及有價證券，其所選擇之工具具有適當之到期日或足夠流動性，以因應上述預測並提供充足之調度水位。於民國 103 年及 102 年 12 月 31 日，本集團持有前述投資(除現金及約當現金外)之部位分別為\$224,570 及\$425,767，預期可即時產生現金流量以管理流動性風險。

(C)下表係本集團之非衍生金融負債及以總額交割之衍生金融負債，按相關到期日予以分組，非衍生金融負債係依據資產負債表日至合約到期日之剩餘期間進行分析；衍生金融負債係依據資產負債表日至預期到期日之剩餘期間進行分析。下表所揭露之合約現金流量金額係未折現之金額。

金融負債：

103年12月31日	1年內	1至5年內	5年以上	合計
應付票據	\$ 6,995	\$ -	\$ -	\$ 6,995
應付帳款	39,719	-	-	39,719
其他應付款	162,106	-	-	162,106
其他金融負債	1,024	-	-	1,024

金融負債：

102年12月31日	1年內	1至5年內	5年以上	合計
衍生金融負債：				
透過損益按公允價值	\$ 777	\$ -	\$ -	\$ 777
衡量之金融負債				
非衍生金融負債：				
應付票據	6,588	-	-	6,588
應付帳款	99,985	-	-	99,985
其他應付款	132,447	-	-	132,447
其他金融負債	872	-	-	872

(三)公允價值估計

1. 下表為分析以公允價值衡量之金融工具所採用之評價技術。各等級之定義如下：

第一等級：相同資產於活絡市場之公開報價(未經調整)。

第二等級：除包含於第一等級之公開報價外，資產或負債直接(亦即價格)或間接(亦即由價格推導而得)可觀察之輸入值。

第三等級：非以可觀察市場資料為基礎之資產或負債之輸入值。

本集團於民國 103 年及 102 年 12 月 31 日以公允價值衡量之金融資產及負債如下：

	第一等級	第二等級	第三等級	合計
103年12月31日				
金融資產：				
開放型基金	\$ 224,570	\$ -	\$ -	\$ 224,570
102年12月31日				
金融資產：				
開放型基金	\$ 425,767	\$ -	\$ -	\$ 425,767
遠期外匯合約	-	51	-	51
合計	\$ 425,767	\$ 51	\$ -	\$ 425,818
金融負債：				
遠期外匯合約	\$ -	\$ 777	\$ -	\$ 777

2. 於活絡市場交易之金融工具，其公允價值係依資產負債表日之市場報價衡量。當報價可即時且定期自證券交易所、交易商、經紀商、產業、評價服務機構或監管機構取得，且該等報價係代表在正常交易之基礎下進行之實際及定期市場交易時，該市場被視為活絡市場。本集團持有金融資產之市場報價為開放型基金淨值，該等工具係屬於第一等級。第一等級之工具為權益工具，其分類為透過損益按公允價值衡量之金融資產。
3. 未在活絡市場交易之金融工具，其公允價值係利用評價技術決定。評價技術將盡可能的多利用可觀察之市場資料(如有)，並盡可能少依賴企業之特定估計。若計算一金融工具之公允價值所需之所有重大參數均為可觀察資料，則該金融工具係屬於第二等級。
4. 如一項或多項重大參數並非依可觀察市場資料取得，則該金融工具係屬於第三等級。
5. 用以評估金融工具之特定評估技術包括：
- (1)同類型工具之公開市場報價或交易商報價。
 - (2)其他評價技術，以決定其餘金融工具之公允價值，例如現金流量折

現分析。

- (3)遠期外匯合約公允價值之決定係採用資產負債表日之遠期匯率折算至現值。

十三、附註揭露事項

(一)重大交易事項相關資訊

1. 資金貸與他人情形：無此情形。
2. 為他人背書保證：無此情形。
3. 期末持有有價證券情形(不包含投資子公司部分)：

持有之公司	有價證券種類及名稱	與有價證券發行人之關係	帳列科目	單位數	帳面金額	持股比例	公允價值	備註
祥碩科技股份有限公司	兆豐國際寶鑽貨幣市場基金	無	透過損益按公允價值衡量之金融資產-流動	4,066,495	\$ 50,044	-	\$ 50,044	
祥碩科技股份有限公司	群益人民幣貨幣市場基金	"	"	3,447,459	35,516	-	35,516	
祥碩科技股份有限公司	日盛貨幣市場基金	"	"	3,441,867	50,044	-	50,044	
祥碩科技股份有限公司	元大寶來人民幣貨幣市場基金	"	"	3,332,021	35,714	-	35,714	
祥碩科技股份有限公司	復華人民幣貨幣市場基金	"	"	1,003,862	53,252	-	53,252	

4. 本期累積買進或賣出同一有價證券之金額達新台幣三億元或實收資本額百分之二十以上者：

買、賣之公司	有價證券及名稱	帳列科目	交易對象	關係	期初		期末							
					股數	金額	股(單位)數	售價						
祥碩科技股份有限公司	兆豐國際寶鑽貨幣市場基金	(註1)	兆豐國際證券投資信託股份有限公司	無	17,485,638	\$213,944	13,840,671	\$169,100 (註2)	27,259,814	\$334,847	\$333,000	\$1,847	4,066,495	\$50,044
祥碩科技股份有限公司	日盛貨幣市場基金	(註1)	日盛證券投資信託股份有限公司	"	6,981,192	100,924	10,335,685	149,532 (註3)	13,875,010	201,383	200,412	971	3,441,867	50,044

註1：透過損益按公允價值衡量之金融資產-流動。

註2：本期購入成本\$170,000，評價變動數(\$900)。

註3：本期購入成本\$150,000，評價變動數(\$468)。

5. 取得不動產之金額達新台幣三億元或實收資本額百分之二十以上者：無此情形。

6. 處分不動產之金額達新台幣三億元或實收資本額百分之二十以上者：無此情形。

7. 與關係人進、銷貨交易金額達新台幣一億元或實收資本額百分之二十以上者：

交 易 情 形		交 易 條 件 與 一 般 交 易 不 同 之 情 形 及 原 因	
進(銷)貨之公司	交 易 對 象	係 屬 本 公 司 之 母 公 司	係 屬 本 公 司 之 關 聯 公 司
祥碩科技股份有限 公司	華碩電腦股份有限 公司	本公司之母公司	本公司之關聯公司
進(銷)貨之金額	銷貨	\$ 327,201	\$ 51,006
佔總進(銷)貨之比率	銷貨	21%	21%
授信期間	授信期間	註	註
單價	單價	註	註
應收(付)票據、帳款	應收(付)票據、帳款	佔總應收(付)票據、帳款之比率	佔總應收(付)票據、帳款之比率
			21%

註：本公司對關係人之銷售價格與一般客戶並無重大差異，收款期間為月結30天收款，與一般客戶無重大差異。

8. 應收關係人款項達新台幣一億元或實收資本額百分之二十以上：無此情形。

9. 從事衍生性商品資訊：無此情形。

10. 母公司與子公司間之業務關係及重要交易往來情形及金額：本公司民國103年度與子公司並無重大交易。

(二)轉投資事業相關資訊

被投資公司相關資訊如下：

投資公司名稱	被投資公司名稱	所在地區	主要營業項目	原始投資金額		期末持有		帳面金額	被投資公司本期(損)益金額	本期認列之投資(損)益金額	備註
				本期期末	去年年底	股數	比率				
祥碩科技股份有限 公司	薩摩亞萬策投資股份 有限公司	薩摩亞	海外控股公司	\$ 21,663	\$ 21,663	691,856	100	\$ 668	189) (\$	189)	註

註：該投資於編製合併財務報告時，業已沖銷。

(三)大陸投資資訊

無大陸投資，故不適用。

十四、營運部門資訊

(一)一般性資料

本公司及子公司僅經營單一產業，且本公司及子公司營運決策者，係以集團整體評估績效及分配資產，經辨認本公司及子公司僅有單一應報導部門。

(二)部門資訊之衡量

本公司及子公司營運決策者根據稅後淨利評估營運部門的表現。

(三)產品別及勞務別之資訊

本公司及子公司僅經營單一產業，主要營業項目為高速類比電路之設計、開發、生產及製造等。收入餘額明細組成如下：

	103年度		102年度	
	收入	所占比例	收入	所占比例
高速介面控制晶片	\$ 866,871	57%	\$ 776,431	65%
裝置端高速控制晶片	657,056	43%	412,552	35%
	<u>\$ 1,523,927</u>	<u>100%</u>	<u>\$ 1,188,983</u>	<u>100%</u>

(四)地區別資訊

本公司及子公司民國 103 年度及 102 年度地區別資訊如下：

	103年度		102年度	
	營業收入淨額	非流動資產	營業收入淨額	非流動資產
台灣	\$ 958,204	\$ 137,392	\$ 847,185	\$ 151,855
中國大陸	200,159	-	158,301	-
其他	365,564	-	183,497	-
合計	<u>\$ 1,523,927</u>	<u>\$ 137,392</u>	<u>\$ 1,188,983</u>	<u>\$ 151,855</u>

(五)重要客戶資訊

本公司及子公司民國 103 年度及 102 年度重要客戶資訊如下：

	103年度		102年度	
	營業收入淨額	所占比例	營業收入淨額	所占比例
A股份有限公司	\$ 334,302	22%	\$ 301,881	25%
華碩電腦	327,201	22%	259,712	22%
B股份有限公司	109,646	7%	113,963	10%
合計	<u>\$ 771,149</u>	<u>51%</u>	<u>\$ 675,556</u>	<u>57%</u>

台灣省會計師公會會員印鑑證明書

台省財證字第

1040343

號

會員姓名：
(1) 曾惠瑾
(2) 潘慧玲

事務所名稱：資誠聯合會計師事務所

事務所地址：台北市基隆路一段 333 號 27 樓

事務所電話：(02)2729-6666

事務所統一編號：03932533

會員證書字號：(1)台省會證字第 1192 號



委託人統一編號：80688184

(2)台省會證字第 2503 號


印鑑證明書用途：辦理 祥碩科技股份有限公司

103 年度（自民國 103 年 1 月 1 日至

103 年 12 月 31 日）財務報表之查核簽證。

簽名式 (一)	曾惠瑾	存會印鑑 (一)	
簽名式 (二)	潘慧玲	存會印鑑 (二)	

理事長：



核對人：



中華民國 104 年 1 月 20 日

