

祥碩科技股份有限公司及子公司  
合併財務報告暨會計師核閱報告書  
民國 104 年及 103 年第一季  
(股票代碼 5269)

公司地址：新北市新店區民權路 115 號 6 樓  
電 話：(02)2219-6088

祥碩科技股份有限公司及子公司  
民國104年及103年第一季合併財務報告暨會計師核閱報告書

目 錄

<u>項</u>	<u>目</u>	<u>頁 次</u>
一、	封面	1
二、	目錄	2 ~ 3
三、	會計師核閱報告書	4
四、	合併資產負債表	5 ~ 6
五、	合併綜合損益表	7
六、	合併權益變動表	8
七、	合併現金流量表	9
八、	合併財務報告附註	10 ~ 38
	(一) 公司沿革	10
	(二) 通過財報之日期及程序	10
	(三) 新發布及修訂準則及解釋之適用	10 ~ 12
	(四) 重大會計政策之彙總說明	12 ~ 18
	(五) 重大會計判斷、假設及估計不確性之主要來源	18
	(六) 重要會計項目之說明	19 ~ 29
	(七) 關係人交易	29 ~ 30
	(八) 抵(質)押之資產	30
	(九) 重大或有負債及未認列之合約承諾	30 ~ 31

項	目	頁	次
(十)	重大之災害損失	31	
(十一)	重大之期後事項	31	
(十二)	其他	31 ~ 36	
(十三)	附註揭露事項	37 ~ 38	
(十四)	營運部門資訊	38	

會計師核閱報告書

(104)財審報字第 15000020 號

祥碩科技股份有限公司及子公司 公鑒：

祥碩科技股份有限公司及子公司民國 104 年 3 月 31 日及民國 103 年 12 月 31 日、3 月 31 日之合併資產負債表，暨民國 104 年及 103 年 1 月 1 日至 3 月 31 日之合併綜合損益表、合併權益變動表及合併現金流量表，業經本會計師核閱竣事。上開合併財務報告之編製係公司管理階層之責任，本會計師之責任則為根據核閱結果出具報告。

本會計師係依照中華民國審計準則公報第三十六號「財務報表之核閱」規劃並執行核閱工作。由於本會計師僅實施分析、比較與查詢，並未依照一般公認審計準則查核，故無法對上開財務報告整體表示查核意見。

依本會計師核閱結果，並未發現第一段所述合併財務報告在所有重大方面有違反「證券發行人財務報告編製準則」及金融監督管理委員會認可之國際會計準則第三十四號「期中財務報導」而須作修正之情事。


資 誠 聯 合 會 計 師 事 務 所

曾惠瑾

會計師



潘慧玲



前財政部證券管理委員會

核准簽證文號：(79)台財證(一)第 27815 號

前財政部證券暨期貨管理委員會

核准簽證文號：(88)台財證(六)第 95577 號

中 華 民 國 1 0 4 年 4 月 2 9 日

  
 祥碩科技股份有限公司及子公司  
 合併資產負債表  
 民國104年3月31日及民國103年12月31日、3月31日  
 (民國104年及103年3月31日之合併資產負債表僅經核閱，未依一般公認審計準則查核)  
 單位：新台幣仟元

資	產	附註	104年3月31日		(調整後) 103年12月31日		(調整後) 103年3月31日	
			金	%	金	%	金	%
<b>流動資產</b>								
1100	現金及約當現金	六(一)	\$ 711,520	47	\$ 602,626	41	\$ 309,444	23
1110	透過損益按公允價值衡量之金融	六(二)						
	資產—流動		213,505	14	224,570	15	426,391	31
1170	應收帳款淨額	六(三)	168,901	11	190,979	13	120,277	9
1180	應收帳款—關係人淨額	七(二)	38,440	2	51,006	4	41,176	3
1200	其他應收款		4,997	-	3,435	-	10,516	1
130X	存貨	六(四)	195,168	13	201,435	14	242,066	18
1410	預付款項		8,548	1	13,963	1	11,133	1
11XX	<b>流動資產合計</b>		<u>1,341,079</u>	<u>88</u>	<u>1,288,014</u>	<u>88</u>	<u>1,161,003</u>	<u>86</u>
<b>非流動資產</b>								
1600	不動產、廠房及設備	六(五)	97,567	6	95,897	6	98,010	7
1780	無形資產	六(六)	34,883	2	33,167	2	41,203	3
1840	遞延所得稅資產		40,646	3	39,916	3	43,757	3
1900	其他非流動資產		8,792	1	8,328	1	5,552	1
15XX	<b>非流動資產合計</b>		<u>181,888</u>	<u>12</u>	<u>177,308</u>	<u>12</u>	<u>188,522</u>	<u>14</u>
1XXX	<b>資產總計</b>		<u>\$ 1,522,967</u>	<u>100</u>	<u>\$ 1,465,322</u>	<u>100</u>	<u>\$ 1,349,525</u>	<u>100</u>

(續次頁)

祥碩科技股份有限公司及子公司

合併資產負債表

民國104年3月31日及民國103年12月31日、3月31日

(民國104年及103年3月31日之合併資產負債表僅經核閱，未依一般公認審計準則查核)

單位：新台幣仟元

負債及權益	附註	104年3月31日		(調整後) 103年12月31日		(調整後) 103年3月31日	
		金額	%	金額	%	金額	%
<b>流動負債</b>							
2150	應付票據	\$ 4,695	-	6,995	-	\$ 4,518	1
2170	應付帳款	70,132	5	39,719	3	70,906	5
2200	其他應付款	128,933	9	162,106	11	123,408	9
2230	本期所得稅負債	15,911	1	10,078	1	14,935	1
2300	其他流動負債	1,026	-	1,024	-	892	-
21XX	<b>流動負債合計</b>	<u>220,697</u>	<u>15</u>	<u>219,922</u>	<u>15</u>	<u>214,659</u>	<u>16</u>
<b>非流動負債</b>							
2570	遞延所得稅負債	-	-	1,295	-	130	-
2600	其他非流動負債	379	-	379	-	633	-
25XX	<b>非流動負債合計</b>	<u>379</u>	<u>-</u>	<u>1,674</u>	<u>-</u>	<u>763</u>	<u>-</u>
2XXX	<b>負債總計</b>	<u>221,076</u>	<u>15</u>	<u>221,596</u>	<u>15</u>	<u>215,422</u>	<u>16</u>
<b>歸屬於母公司業主之權益</b>							
<b>股本</b> 六(九)							
3110	普通股股本	571,199	38	563,879	38	563,879	42
<b>資本公積</b> 六(十)							
3200	資本公積	460,335	30	346,143	24	346,143	26
<b>保留盈餘</b> 三(一)、六(十一)(十八)							
3310	法定盈餘公積	36,906	2	36,906	3	28,208	2
3350	未分配盈餘	333,021	22	296,693	20	195,746	14
<b>其他權益</b> 三(一)及六(十二)							
3400	其他權益	(99,570)	(7)	105	-	127	-
3XXX	<b>權益總計</b>	<u>1,301,891</u>	<u>85</u>	<u>1,243,726</u>	<u>85</u>	<u>1,134,103</u>	<u>84</u>
<b>重大或有負債及未認列之合約承諾</b> 九							
<b>重大之期後事項</b> 十一							
3X2X	<b>負債及權益總計</b>	<u>\$ 1,522,967</u>	<u>100</u>	<u>\$ 1,465,322</u>	<u>100</u>	<u>\$ 1,349,525</u>	<u>100</u>

後附合併財務報告附註為本合併財務報告之一部分，請併同參閱。

董事長：沈振來



經理人：林哲偉



會計主管：潘宗鉉





  
 祥碩科技股份有限公司及子公司  
 合併綜合損益表  
 民國104年及103年1月1日至3月31日  
 (僅經核閱，未依一般公認審計準則查核)

單位：新台幣仟元  
 (除每股盈餘為新台幣元外)

項目	附註	104 年 1 月 1 日			103 年 1 月 1 日		
		至 3 月 31 日	金 額	%	至 3 月 31 日	金 額	%
4000 營業收入	六(十三)及七(二)	\$	389,025	100	\$	361,709	100
5000 營業成本	六(四)(十六)及七(二)	(	212,235)	( 55)	(	206,134)	( 57)
5900 營業毛利			176,790	45		155,575	43
營業費用	六(六)(十六)(十七)及七(二)						
6100 推銷費用		(	15,117)	( 4)	(	13,151)	( 4)
6200 管理費用		(	14,993)	( 4)	(	13,108)	( 3)
6300 研究發展費用		(	103,334)	( 26)	(	78,969)	( 22)
6000 營業費用合計		(	133,444)	( 34)	(	105,228)	( 29)
6900 營業利益			43,346	11		50,347	14
營業外收入及支出							
7010 其他收入	六(十四)		2,796	1		1,036	-
7020 其他利益及損失	六(十五)	(	5,717)	( 2)	(	4,275)	1
7000 營業外收入及支出合計		(	2,921)	( 1)	(	5,311)	1
7900 稅前淨利			40,425	10		55,658	15
7950 所得稅費用	六(十八)	(	4,097)	( 1)	(	7,766)	( 2)
8200 本期淨利		\$	36,328	9	\$	47,892	13
8500 本期綜合利益總額		\$	36,328	9	\$	47,892	13
淨利歸屬於：							
8610 母公司業主		\$	36,328	9	\$	47,892	13
綜合損益總額歸屬於：							
8710 母公司業主		\$	36,328	9	\$	47,892	13
基本每股盈餘	六(十九)						
9750 基本每股盈餘合計		\$		0.64	\$		0.85
稀釋每股盈餘	六(十九)						
9850 稀釋每股盈餘合計		\$		0.64	\$		0.85

後附合併財務報告附註為本合併財務報告之一部分，請併同參閱。

董事長：沈振來



經理人：林哲偉



會計主管：潘宗銘





 祥碩科技股份有限公司及子公司  
 合併權益變動表  
 民國104年及103年1月1日至3月31日  
 (僅經核閱，未依一般公認審計準則查核)

單位：新台幣仟元

附註	歸屬	於母		公司		業留		主盈		權益	
		資本	公積	保	積	未	之	餘	其	他	總
	普通	發行	一	積	積	積	積	積	積	積	積
	股	溢	積	一	一	一	一	一	一	一	一
	本	價	利	積	積	積	積	積	積	積	積
	額	新	工	積	積	積	積	積	積	積	積
	額	股	資	積	積	積	積	積	積	積	積
	額	額	本	積	積	積	積	積	積	積	積
	額	額	額	積	積	積	積	積	積	積	積
	額	額	額	積	積	積	積	積	積	積	積
	額	額	額	積	積	積	積	積	積	積	積
	額	額	額	積	積	積	積	積	積	積	積
<u>103年度</u>											
103年1月1日餘額(調整後) 三(一)	\$ 563,879	\$ 346,143	\$ -	\$ -	\$ 28,208	\$ 147,854	\$ 127	\$ 1,086,211			
本期淨利	-	-	-	-	-	47,892	-	47,892			
103年3月31日餘額(調整後) 三(一)	\$ 563,879	\$ 346,143	\$ -	\$ -	\$ 28,208	\$ 195,746	\$ 127	\$ 1,134,103			
<u>104年度</u>											
104年1月1日餘額(調整後) 三(一)	\$ 563,879	\$ 346,143	\$ -	\$ -	\$ 36,906	\$ 296,693	\$ 105	\$ 1,243,726			
股份基礎給付交易一發行限制 員工權利新股	7,320	-	-	114,192	-	-	( 114,192)	7,320			
股份基礎給付交易一限制員工 權利新股酬勞成本	-	-	-	-	-	-	14,517	14,517			
本期淨利	-	-	-	-	-	36,328	-	36,328			
104年3月31日餘額	\$ 571,199	\$ 346,143	\$ 114,192	\$ 36,906	\$ 333,021	\$ 99,570	\$ 1,301,891				

後附合併財務報告附註為本合併財務報告之一部分，請併同參閱。


董事長：沈振來



經理人：林哲偉



會計主管：潘宗鉉





  
 祥碩科技股份有限公司及子公司  
 合併現金流量表  
 民國104年及103年1月1日至3月31日  
 (僅經核閱，未依一般公認審計準則查核)

單位：新台幣仟元

附註	104年1月1日 至3月31日	103年1月1日 至3月31日
<b>營業活動之現金流量</b>		
合併稅前淨利	\$ 40,425	\$ 55,658
調整項目		
不影響現金流量之收益費損項目		
折舊費用	六(五) 14,365	15,482
攤銷費用	六(六) 6,377	5,411
透過損益按公允價值衡量金融資產及負債 之淨損失(利益)	430 (	1,350 )
處分不動產、廠房及設備損失	六(十五) 292	-
利息收入	六(十四) ( 2,777 ) (	553 )
股份基礎給付酬勞成本	六(八) 14,517	-
未實現外幣兌換損失(利益)	1,688 (	762 )
與營業活動相關之資產/負債變動數		
與營業活動相關之資產之淨變動		
透過損益按公允價值衡量之金融資產-流 動	10,181	-
應收帳款淨額	21,052 (	864 )
應收帳款-關係人淨額	12,317	24,796
其他應收款	( 1,703 ) (	5,855 )
存貨	6,267 (	67,397 )
預付款項	2,715	480
與營業活動相關之負債之淨變動		
應付票據	( 2,300 ) (	2,070 )
應付帳款	30,442 (	29,236 )
其他應付款	( 36,933 ) (	17,841 )
其他流動負債	2	20
營運產生之現金流入(流出)	117,357 (	24,081 )
支付之所得稅	( 289 ) (	1 )
收取之利息	2,918	318
營業活動之淨現金流入(流出)	119,986 (	23,764 )
<b>投資活動之現金流量</b>		
取得不動產、廠房及設備	六(二十一) ( 16,150 ) (	2,863 )
取得無形資產	六(二十一) ( 1,798 ) (	2,250 )
存出保證金增加	( 464 )	-
投資活動之淨現金流出	( 18,412 ) (	5,113 )
<b>籌資活動之現金流量</b>		
現金增資-發行限制員工權利新股	六(八) 7,320	-
籌資活動之淨現金流入	7,320	-
本期現金及約當現金增加(減少)數	108,894 (	28,877 )
期初現金及約當現金餘額	602,626	338,321
期末現金及約當現金餘額	\$ 711,520	\$ 309,444

後附合併財務報告附註為本合併財務報告之一部分，請併同參閱。

董事長：沈振來



經理人：林哲偉



會計主管：潘宗鉉



祥碩科技股份有限公司及子公司  
合併財務報告附註  
民國 104 年及 103 年第一季  
(僅經核閱，未依一般公認審計準則查核)

單位：新台幣仟元  
(除特別註明者外)

## 一、公司沿革

祥碩科技股份有限公司(以下簡稱「本公司」)及子公司(以下本公司及子公司統稱「本集團」)設立於民國 93 年 3 月，並自民國 101 年 12 月起在台灣證券交易所掛牌，主要營業項目為高速類比電路之設計、開發、生產及製造等。華碩電腦股份有限公司為本公司之母公司，華碩電腦股份有限公司直、間接持有本公司股權 55.5%。華碩電腦股份有限公司為本集團之最終母公司。

## 二、通過財報之日期及程序

本合併財務報告已於民國 104 年 4 月 29 日經董事會通過發布。

## 三、新發布及修訂準則及解釋之適用

### (一) 已採用金融監督管理委員會(以下簡稱「金管會」)認可之新發布、修正後國際財務報導準則之影響

依據金管會民國 103 年 4 月 3 日金管證審字第 1030010325 號令，上市、上櫃及興櫃公司應自民國 104 年起全面採用經金管會認可並發布生效之 2013 年版國際財務報導準則(不包含國際財務報導準則第 9 號「金融工具」)及民國 104 年起適用之證券發行人財務報告編製準則(以下統稱「2013 年版 IFRSs」)編製財務報告，本集團適用上述 2013 年版 IFRSs 之影響如下：

#### 1. 國際會計準則第 19 號「員工福利」

該準則主要修正以淨確定福利負債(資產)乘以折現率決定淨利息，並用其取代準則修正前之利息成本及計畫資產之預期報酬，此外增加確定福利計畫之揭露規定。

#### 2. 國際會計準則第 1 號「財務報表之表達」

該準則修正其他綜合損益之表達方式，將列示於其他綜合損益之項目依性質分類為「後續不重分類至損益」及「後續將重分類至損益」兩類別。該修正同時規定以稅前金額列示之其他綜合損益項目，其相關稅額應隨前述兩類別予以單獨列示。本集團將依該準則改變綜合損益表之表達方式。

#### 3. 國際財務報導準則第 13 號「公允價值衡量」

該準則定義公允價值為：於衡量日，市場參與者間在有秩序之交易中出售資產所能收取或移轉負債所須支付之價格。建立公允價值衡量之架構，須以市場參與者之觀點；對於非金融資產之衡量須基於最高及最佳使用狀態；並規範公允價值衡量相關揭露。經評估該準則對本集團財務狀況與經營結果無重大影響，並將依規定增加公允價值衡量相關揭露。

#### 4. 證券發行人財務報告編製準則第 11 條

該法令新增使企業得選擇將確定福利計畫之再衡量數認列於保留盈餘或其他權益。確定福利計畫之再衡量數認列於其他權益者，後續期間不得再分類至損益或轉入保留盈餘。

本集團依證券發行人財務報告編製準則第 11 條規定改變確定福利計畫之再衡量數之表達方式。於民國 104 年 3 月 31 日、103 年 12 月 31 日及 103 年 3 月 31 日分別調減保留盈餘 \$105、\$105 及 \$127，並調增其他權益 \$105、\$105 及 \$127。

#### (二) 尚未採用金管會認可之新發布、修正後國際財務報導準則之影響

無。

#### (三) 國際會計準則理事會已發布但尚未經金管會認可之國際財務報導準則之影響

下表彙列國際會計準則理事會已發布但尚未納入金管會認可 2013 年國際財務報導準則之新發布、修正及修訂之準則及解釋：

新發布/修正/修訂準則及解釋	國際會計準則理事會 發布之生效日
國際財務報導準則第9號「金融工具」	民國107年1月1日
國際財務報導準則第10號及國際會計準則第28號之修正「投資者與其關聯企業或合資間之資產出售或投入」	民國105年1月1日
國際財務報導準則第10號、第12號及國際會計準則第28號之修正「投資個體：合併例外之適用」	民國105年1月1日
國際財務報導準則第11號之修正「收購聯合營運權益之會計處理」	民國105年1月1日
國際財務報導準則第14號「管制遞延帳戶」	民國105年1月1日
國際財務報導準則第15號「客戶合約之收入」	民國106年1月1日
國際會計準則第1號之修正「揭露計畫」	民國105年1月1日
國際會計準則第16號及第38號之修正「折舊及攤銷可接受方法之釐清」	民國105年1月1日
國際會計準則第16號及第41號之修正「農業：生產性植物」	民國105年1月1日
國際會計準則第19號之修正「確定福利計畫：員工提撥」	民國103年7月1日
國際會計準則第27號之修正「單獨財務報表下之權益法」	民國105年1月1日
國際會計準則第36號之修正「非金融資產可回收金額之揭露」	民國103年1月1日
國際會計準則第39號之修正「衍生工具之合約更替及避險會計之繼續」	民國103年1月1日
國際財務報導解釋第21號「公課」	民國103年1月1日
2010-2012年對國際財務報導準則之改善	民國103年7月1日
2011-2013年對國際財務報導準則之改善	民國103年7月1日
2012-2014年對國際財務報導準則之改善	民國105年1月1日

本集團現正持續評估上述準則及解釋對本集團財務狀況與經營結果之影響，相關影響待評估完成時予以揭露。

#### 四、重大會計政策之彙總說明

編製本合併財務報告所採用之主要會計政策說明如下。除另有說明外，此等政策在所有報導期間一致地適用。

##### (一)遵循聲明

本合併財務報告係依據證券發行人財務報告編製準則與金管會認可之國際會計準則第 34 號「期中財務報導」編製。

##### (二)編製基礎

1. 除下列重要項目外，本合併財務報告係按歷史成本編製：

- (1) 透過損益按公允價值衡量之金融資產及負債(包括衍生工具)。
- (2) 按退休基金資產減除確定福利義務現值之淨額認列之確定福利負債。

2. 編製符合金管會認可之國際財務報導準則、國際會計準則、解釋及解釋公告(以下簡稱 IFRSs)之財務報表需要使用一些重要會計估計，在應用本集團的會計政策過程中亦需要管理階層運用其判斷，涉及高度判斷或複雜性之項目，或涉及合併財務報表之重大假設及估計之項目，請詳附註五說明。

##### (三)合併基礎

1. 合併報告編製原則

- (1) 本集團將所有子公司納入合併財務報告編製之個體。子公司指本集團控制之個體(包括結構型個體)，當本集團暴露於來自對該個體之參與之變動報酬或對該等變動報酬享有權利，且透過對該個體之權力有能力影響該等報酬時，本集團即控制該個體。子公司自本集團取得控制之日起納入合併財務報告，於喪失控制之日起終止合併。
- (2) 集團內公司間之重大交易、餘額及未實現損益業已銷除。子公司之會計政策與本集團採用之政策一致。
- (3) 損益及其他綜合損益各組成部分歸屬於母公司業主及非控制權益；綜合損益總額亦歸屬於母公司業主及非控制權益，即使因而導致非控制權益發生虧損餘額。
- (4) 對子公司持股之變動若未導致喪失控制(與非控制權益之交易)，係作為權益交易處理，亦即視為與業主間進行之交易。非控制權益之調整金額與所支付或收取對價之公允價值間之差額係直接認列於權益。
- (5) 當集團喪失對子公司之控制，對前子公司之剩餘投資係按公允價值重新衡量，並作為原始認列金融資產之公允價值或原始認列投資關聯企業或合資成本，公允價值與帳面金額之差異認列為當期損益。對於先前認列於其他綜合損益與該子公司有關之所有金額，其會計處理與本集團若直接處分相關資產或負債之基礎相同，亦即如先前認列為其他綜合損益之利益或損失，於處分相關資產或負債時將被重分類為損益，則當喪失對子公司之控制時，將該利益或損失自權益重分類為損益。



2. 列入合併財務報告之子公司：

投資公司 名稱	子公司 名稱	業務性質	所持股權百分比			說明
			104年3月31日	103年12月31日	103年3月31日	
祥碩科技 股份有限 公司	薩摩亞葛萊 投資股份有 限公司	海外控股 公司	100	100	100	-

3. 未列入本期合併財務報告之子公司：無此情形。

4. 子公司會計期間不同之調整及處理方式：無此情形。

5. 重大限制：無此情形。

6. 對本集團具重大性之非控制權益之子公司：無此情形。

(四) 外幣換算

1. 本集團內每一個體之財務報告所列之項目，均係以該個體營運所處主要經濟環境之貨幣（即功能性貨幣）衡量。本合併財務報告係以本公司之功能性貨幣「新台幣」作為表達貨幣列報。

2. 外幣交易及餘額：

(1) 外幣交易採用交易日或衡量日之即期匯率換算為功能性貨幣，換算此等交易產生之換算差額認列為當期損益。

(2) 外幣貨幣性資產及負債餘額，按資產負債表日之即期匯率評價調整，因調整而產生之換算差額認列為當期損益。

(3) 外幣非貨幣性資產及負債餘額，屬透過損益按公允價值衡量者，按資產負債表日之即期匯率評價調整，因調整而產生之兌換差額認列為當期損益。

(4) 所有兌換損益按交易性質在損益表之「其他利益及損失」列報。

(五) 資產負債區分流動及非流動之分類標準

1. 資產符合下列條件之一者，分類為流動資產：

(1) 預期將於正常營業週期中實現該資產，或意圖將其出售或消耗者。

(2) 主要為交易目的而持有者。

(3) 預期於資產負債表日後十二個月內實現者。

(4) 現金或約當現金，但於資產負債表日後至少十二個月交換或用以清償負債受到限制者除外。

本集團將所有不符合上述條件之資產分類為非流動。

2. 負債符合下列條件之一者，分類為流動負債：

(1) 預期將於正常營業週期中清償者。

(2) 主要為交易目的而持有者。

(3) 預期於資產負債表日後十二個月內到期清償者。

(4) 不能無條件將清償期限遞延至資產負債表日後至少十二個月者。負債之條款，可能依交易對方之選擇，以發行權益工具而導致清償者，不影響其分類。

本集團將所有不符合上述條件之負債分類為非流動。



#### (六) 約當現金

約當現金係指同時具備下列條件之短期且具高度流動性之投資：

1. 隨時可轉換成定額現金者。
2. 價值變動之風險甚小者。

定期存款符合上述定義且持有目的係為滿足營運上之短期現金承諾者，分類為約當現金。

#### (七) 透過損益按公允價值衡量之金融資產

1. 透過損益按公允價值衡量之金融資產係指持有供交易之金融資產。金融資產若在取得時主要係為短期內出售，則分類為持有供交易之金融資產。衍生工具除依避險會計被指定為避險項目外，均分類為持有供交易之金融資產或負債。
2. 本集團對於符合交易慣例之持有供交易之金融資產係採用交易日會計。
3. 透過損益按公允價值衡量之金融資產，於原始認列時按公允價值衡量，相關交易成本則認列為當期損益。續後按公允價值衡量，其公允價值之變動認列於當期損益。

#### (八) 應收帳款

係屬原始產生之放款及應收款，係在正常營業過程中就商品銷售或勞務提供所產生之應收客戶款項。於原始認列時按公允價值衡量，後續採有效利息法按攤銷後成本扣除減損後之金額衡量。惟屬未付息之短期應收帳款，因折現影響不重大，後續以原始發票金額衡量。

#### (九) 金融資產之除列

當本集團對收取來自金融資產現金流量之合約權利失效時，將除列金融資產。

#### (十) 存貨

存貨按成本與淨變現價值孰低者衡量，採永續盤存制，成本之結轉依加權平均法計算。比較成本與淨變現價值孰低時，採逐項比較法，淨變現價值係指在正常營業過程中之估計售價減除至完工尚需投入之成本及相關變動銷售費用後之餘額。

#### (十一) 不動產、廠房及設備

1. 設備及其他固定資產係以取得成本為入帳基礎，成本包括截至可使用前所發生之一切支出。
2. 後續成本只有在與該項目有關之未來經濟效益很有可能流入本集團，且該項目之成本能可靠衡量時，才包括在資產之帳面金額或認列為一項單獨資產。被重置部分之帳面金額應除列。所有其他維修費用於發生時認列為當期損益。
3. 設備及其他固定資產之後續衡量採成本模式，按估計耐用年限以直線法計提折舊。設備及其他固定資產各項組成若屬重大，則單獨提列折舊。

4. 本集團於每一財務年度結束日對各項資產之殘值、耐用年限及折舊方法進行檢視，若殘值及耐用年限之預期值與先前之估計不同時，或資產所含之未來經濟效益之預期消耗型態已有重大變動，則自變動發生日起依國際會計準則第 8 號「會計政策、會計估計變動及錯誤」之會計估計變動規定處理。各項資產之耐用年限如下：

儀器設備	1 年 ~ 5 年
辦公設備	3 年 ~ 5 年
租賃改良	3 年

#### (十二) 無形資產

無形資產主係技術授權費及電腦軟體，係以取得成本認列，按估計效益年限採直線法攤提，攤銷年限為 3~10 年。

#### (十三) 非金融資產減損

本集團於資產負債表日針對有減損跡象之資產，估計其可回收金額，當可回收金額低於其帳面價值時，則認列減損損失。可回收金額係指一項資產之公允價值減出售成本或其使用價值，兩者較高者。當以前年度已認列資產減損之情況不存在或減少時，則迴轉減損損失，惟迴轉減損損失而增加之資產帳面金額，不超過該資產若未認列減損損失情況下減除折舊或攤銷後之帳面金額。

#### (十四) 金融負債之除列

當本集團於合約所載之義務履行、取消或到期時，將除列金融負債。

#### (十五) 應付帳款及票據

應付帳款及票據係在正常營業過程中自供應商取得商品或勞務而應支付之義務。於原始認列時按公允價值衡量，後續採有效利息法按攤銷後成本衡量。惟屬未付息之短期應付帳款，因折現影響不重大，後續以原始發票金額衡量。

#### (十六) 金融資產及負債之互抵

當有法律上可執行之權利將所認列之金融資產及負債金額抵銷，且意圖以淨額基礎交割或同時實現資產及清償負債時，始可將金融資產及金融負債互抵，並於資產負債表中以淨額表達。

#### (十七) 員工福利

##### 1. 短期員工福利

短期員工福利係以預期支付之非折現金額衡量，並於相關服務提供時認列為費用。

##### 2. 退休金

###### (1) 確定提撥計畫

對於確定提撥計畫，係依權責發生基礎將應提撥之退休基金數額認列為當期之退休金成本。預付提撥金於可退還現金或減少未來給付

之範圍內認列為資產。

(2) 確定福利計劃

- A. 確定福利計畫下之淨義務係以員工當期或過去服務所賺得之未來福利金額折現計算，並以資產負債表日之確定福利義務現值減除計畫資產之公允價值。確定福利淨義務每年由精算師採用預計單位福利法計算，折現率係使用政府公債於資產負債表日之市場殖利率。
- B. 確定福利計畫產生再衡量數於發生當期認列於其他綜合損益，並表達於其他權益。
- C. 期中期間之退休金成本係採用前一財務年度結束日依精算決定之退休金成本率，以年初至當期末為基礎計算。若該結束日後有重大市場變動及重大縮減、清償或其他重大一次性事項，則加以調整，並配合前述政策揭露相關資訊。

3. 離職福利

離職福利係於正常退休日前終止對員工之聘僱或當員工決定接受公司之福利邀約以換取聘僱之終止而提供之福利。本集團係於不再能撤銷離職福利之要約或於認列相關重組成本之孰早者時認列費用。不預期在資產負債表日後 12 個月全部清償之福利應予以折現。

4. 員工分紅及董監酬勞

員工分紅及董監事酬勞係於具法律或推定義務且金額可合理估計時，認列為費用及負債。嗣後股東會決議實際配發金額與估列金額有差異時，則按會計估計變動處理。另本集團係以財務報告年度之次年度股東會決議日前一日之每股公允價值，並考慮除權除息影響後之金額，計算股票紅利之股數。

(十八) 股份基礎給付

1. 以權益交割之股份基礎給付協議係於給與日以所給與權益商品之公允價值衡量所取得之員工勞務，於既得期間認列為酬勞成本，並相對調整權益。權益商品之公允價值應反映市價既得條件及非既得條件之影響。認列之酬勞成本係隨著預期將符合服務條件及非市價既得條件之獎酬數量予以調整，直至最終認列金額係以既得日既得數量認列。
2. 限制員工權利新股：
  - (1) 本公司以通知員工認購股數之日為給與日。
  - (2) 於給與日以所給與之權益商品公允價值基礎於既得期間認列酬勞成本。
  - (3) 未限制參與股利分配之權利且員工於既得期間內離職無須返還其已取得之股利，於股利宣告日對屬於預計將於既得期間內離職員工之股利部分按股利之公允價值認列酬勞成本。
  - (4) 員工須支付價款取得限制員工權利新股，員工若於既得期間離職，員工應返還股票，本公司亦須退回股款，於給與日就預計將於既得期間內離職員工所支付之價款部分認列為負債，並對屬於預計最終既得員工所支付價款部分認列為「資本公積-其他」。

## (十九) 所得稅

1. 所得稅費用包含當期及遞延所得稅。除與列入其他綜合損益或直接列入權益之項目有關之所得稅分別列入其他綜合損益或直接列入權益外，所得稅係認列於損益。
2. 本集團依據營運及產生應課稅所得之所在國家在資產負債表日已立法或已實質性立法之稅率計算當期所得稅。管理階層就適用所得稅相關法規定期評估所得稅申報之狀況，並在適用情況下根據預期須向稅捐機關支付之稅款估列所得稅負債。未分配盈餘依所得稅法加徵 10% 之所得稅，俟盈餘產生年度之次年度於股東會通過盈餘分派案後，始就實際盈餘之分派情形，認列 10% 之未分配盈餘所得稅費用。
3. 遞延所得稅採用資產負債表法，按資產及負債之課稅基礎與其於合併資產負債表之帳面金額所產生之暫時性差異認列。源自於原始認列之商譽所產生之遞延所得稅負債則不予認列，若遞延所得稅源自於交易（不包括企業合併）中對資產或負債之原始認列，且在交易當時未影響會計利潤或課稅所得（課稅損失），則不予認列。若投資子公司產生之暫時性差異，本集團可以控制暫時性差異迴轉之時點，且暫時性差異很有可能於可預見之未來不會迴轉者則不予認列。遞延所得稅採用在資產負債表日已立法或已實質性立法，並於有關之遞延所得稅資產實現或遞延所得稅負債清償時預期適用之稅率及稅法為準。
4. 遞延所得稅資產於暫時性差異很有可能用以抵減未來應課稅所得之範圍內認列，並於每一資產負債表日重評估未認列及已認列之遞延所得稅資產。
5. 當有法定執行權將所認列之當期所得稅資產及負債金額互抵且有意圖以淨額基礎清償或同時實現資產及清償負債時，始將當期所得稅資產及當期所得稅負債互抵；當有法定執行權將當期所得稅資產及當期所得稅負債互抵，且遞延所得稅資產及負債由同一稅捐機關課徵所得稅之同一納稅主體、或不同納稅主體產生但各主體意圖以淨額基礎清償或同時實現資產及清償負債時，始將遞延所得稅資產及負債互抵。
6. 本公司在很有可能未來課稅所得以供未使用課稅損失使用之範圍內，認列遞延所得稅資產。
7. 期中期間之所得稅費用以估計之年度平均有效稅率應用至期中期間之稅前損益計算之，並配合前述政策揭露相關資訊。

## (二十) 股利分配

分派予本公司股東之股利於本公司股東會決議分派股利時於財務報告認列，分派現金股利認列為負債，分派股票股利則認列為待分配股票股利，並於發行新股基準日時轉列普通股。

## (二十一) 收入認列

1. 本集團製造及銷售高速類比電路之相關產品。收入係正常營業活動中對集團外顧客銷售商品已收或應收對價之公允價值，以扣除營業稅、銷貨退回、數量折扣及折讓之淨額表達。商品銷售於商品交付

予買方、銷貨金額能可靠衡量且未來經濟效益很有可能流入企業時認列收入。當與所有權相關之重大風險與報酬已移轉予顧客，本集團對商品既不持續參與管理亦未維持有效控制且顧客根據銷售合約接受商品，或有客觀證據顯示所有接受條款均已符合時，商品交付方屬發生。

2. 本集團對銷售之產品提供價格折扣，係與買方協議價格估計折扣。數量折扣係以每月之銷售額為基礎評估。

## (二十二) 營運部門

本公司營運部門資訊與提供給主要營運決策者之內部管理報告採一致之方式報導。主要營運決策者負責分配資源予營運部門並評估其績效。

## 五、重大會計判斷、假設及估計不確性之主要來源

本集團編製本合併財務報告時，管理階層已運用其判斷以決定所採用之會計政策，並依據資產負債表日當時之情況對於未來事件之合理預期以作出會計估計及假設。所作出之重大會計估計與假設可能與實際結果存有差異，將考量歷史經驗及其他因子持續評估及調整。該等估計及假設具有導致資產及負債帳面金額於下個財務年度重大調整之風險。請詳下列對重大會計判斷、估計與假設不確定性之說明：

### 重要會計估計及假設

本集團所作之會計估計係依據特定日當時之情況對於未來事件之合理預期，惟實際結果可能與估計存有差異，對於下個財務年度之資產及負債可能會有重大調整帳面金額之風險的估計及假設，請詳以下說明：

#### 1. 遞延所得稅資產之可實現性

遞延所得稅資產係於未來很有可能足夠之課稅所得供可減除暫時性差異使用時方予以認列。評估遞延所得稅資產之可實現性時，必須涉及管理階層之重大會計判斷及估計，包含預期未來銷貨收入成長及利潤率、可使用之所得稅抵減、稅務規劃等假設。任何關於全球經濟環境、產業環境的變遷及法令的改變，均可能引起遞延所得稅資產之重大調整。

民國 104 年 3 月 31 日，本集團認列之遞延所得稅資產為 \$40,646。

#### 2. 存貨之評價

由於存貨須以成本與淨變現價值孰低者計價，故本集團必須運用判斷及估計決定資產負債表日存貨之淨變現價值。由於科技快速變遷，本集團評估資產負債表日存貨因正常損耗、過時陳舊或無市場銷售價值之金額，並將存貨成本沖減至淨變現價值。此存貨評價主要係依未來特定期間內之產品需求為估計基礎，故可能產生重大變動。

民國 104 年 3 月 31 日，本集團存貨之帳面金額為 \$195,168。



## 六、重要會計項目之說明

### (一) 現金及約當現金

	<u>104年3月31日</u>	<u>103年12月31日</u>	<u>103年3月31日</u>
庫存現金	\$ 60	\$ 60	\$ 60
支票存款及活期存款	270,312	167,816	110,577
定期存款	<u>441,148</u>	<u>434,750</u>	<u>198,807</u>
列報於資產負債表之現金及約當現金	<u>\$ 711,520</u>	<u>\$ 602,626</u>	<u>\$ 309,444</u>

1. 本集團往來之金融機構信用品質良好，且本集團與多家金融機構往來以分散信用風險，預期發生違約之可能性甚低。
2. 本集團未有將現金及約當現金提供質押之情形。
3. 現金流量表所指之現金及約當現金與列報於資產負債表之現金及約當現金相同。

### (二) 透過損益按公允價值衡量之金融資產

項 目	<u>104年3月31日</u>	<u>103年12月31日</u>	<u>103年3月31日</u>
金融資產-流動項目：			
持有供交易之金融資產			
開放型基金	\$ 212,226	\$ 222,407	\$ 423,650
持有供交易之金融資產評價調整	<u>1,279</u>	<u>2,163</u>	<u>2,741</u>
合計	<u>\$ 213,505</u>	<u>\$ 224,570</u>	<u>\$ 426,391</u>

1. 本集團持有供交易之金融資產於民國 104 年及 103 年 1 月 1 日至 3 月 31 日認列之淨損失分別計 \$217 及 \$667。
2. 本集團投資開放型基金之對象均係信用品質良好之金融機構。

### (三) 應收帳款

	<u>104年3月31日</u>	<u>103年12月31日</u>	<u>103年3月31日</u>
應收帳款	<u>\$ 168,901</u>	<u>\$ 190,979</u>	<u>\$ 120,277</u>

1. 已逾期但未減損之金融資產之帳齡分析如下：

	<u>104年3月31日</u>	<u>103年12月31日</u>	<u>103年3月31日</u>
90天內	<u>\$ 31,710</u>	<u>\$ 27,595</u>	<u>\$ 5,119</u>

以上係以逾期天數為基準進行之帳齡分析。

2. 本集團之應收帳款為未逾期且未減損者依據本集團之授信標準的信用品質資訊如下：

	104年3月31日	103年12月31日	103年3月31日
群組1	\$ 47,403	\$ 36,638	\$ 38,695
群組2	89,788	126,746	76,463
	<u>\$ 137,191</u>	<u>\$ 163,384</u>	<u>\$ 115,158</u>

註：依據主要管理階層對於信用風險控管之信用品質分類。

群組1：該客戶款項經第三人擔保或提供擔保品，或該客戶係最終母公司或其聯屬公司。

群組2：該客戶款項未經第三人擔保或提供擔保品。

3. 本集團持有應收帳款擔保品為質押定存，其民國104年3月31日、103年12月31日及103年3月31日公允價值分別為\$8,130、\$8,165及\$3,047。另部分客戶提供銀行或第三人開立之保證書，民國104年3月31日、103年12月31日及103年3月31日供作擔保金額分別為\$97,650、\$97,825及\$84,438。

#### (四) 存貨

	104年3月31日		
	成本	備抵跌價損失	帳面金額
原料	\$ 39,114	(\$ 11,367)	\$ 27,747
在製品	39,378	( 335)	39,043
製成品	173,676	( 45,298)	128,378
合計	<u>\$ 252,168</u>	<u>(\$ 57,000)</u>	<u>\$ 195,168</u>

	103年12月31日		
	成本	備抵跌價損失	帳面金額
原料	\$ 29,829	(\$ 10,599)	\$ 19,230
在製品	33,236	( 322)	32,914
製成品	195,370	( 46,079)	149,291
合計	<u>\$ 258,435</u>	<u>(\$ 57,000)</u>	<u>\$ 201,435</u>

	103年3月31日		
	成本	備抵跌價損失	帳面金額
原料	\$ 66,183	(\$ 35,323)	\$ 30,860
在製品	79,290	( 1,529)	77,761
製成品	169,375	( 35,930)	133,445
合計	<u>\$ 314,848</u>	<u>(\$ 72,782)</u>	<u>\$ 242,066</u>

本集團民國104年及103年1月1日至3月31日認列為費損之存貨成本分別為\$212,235及\$206,134，其中並無包含將存貨自成本沖減至淨變現價值而認列之銷貨成本。

(五) 不動產、廠房及設備

	<u>儀器設備</u>	<u>辦公設備</u>	<u>租賃改良</u>	<u>合計</u>
104年1月1日				
成本	\$ 310,872	\$ 11,543	\$ 3,090	\$ 325,505
累計折舊及減損	( 222,914)	( 4,437)	( 2,257)	( 229,608)
	<u>\$ 87,958</u>	<u>\$ 7,106</u>	<u>\$ 833</u>	<u>\$ 95,897</u>
104年				
1月1日	\$ 87,958	\$ 7,106	\$ 833	\$ 95,897
增添	14,910	459	958	16,327
處分	-	-	( 292)	( 292)
折舊費用	( 13,794)	( 438)	( 133)	( 14,365)
3月31日	<u>\$ 89,074</u>	<u>\$ 7,127</u>	<u>\$ 1,366</u>	<u>\$ 97,567</u>
104年3月31日				
成本	\$ 325,782	\$ 12,002	\$ 3,687	\$ 341,471
累計折舊及減損	( 236,708)	( 4,875)	( 2,321)	( 243,904)
	<u>\$ 89,074</u>	<u>\$ 7,127</u>	<u>\$ 1,366</u>	<u>\$ 97,567</u>
	<u>儀器設備</u>	<u>辦公設備</u>	<u>租賃改良</u>	<u>合計</u>
103年1月1日				
成本	\$ 256,986	\$ 7,195	\$ 2,376	\$ 266,557
累計折舊及減損	( 161,763)	( 3,117)	( 1,705)	( 166,585)
	<u>\$ 95,223</u>	<u>\$ 4,078</u>	<u>\$ 671</u>	<u>\$ 99,972</u>
103年				
1月1日	\$ 95,223	\$ 4,078	\$ 671	\$ 99,972
增添	13,167	-	353	13,520
折舊費用	( 15,032)	( 273)	( 177)	( 15,482)
3月31日	<u>\$ 93,358</u>	<u>\$ 3,805</u>	<u>\$ 847</u>	<u>\$ 98,010</u>
103年3月31日				
成本	\$ 270,153	\$ 7,195	\$ 2,729	\$ 280,077
累計折舊及減損	( 176,795)	( 3,390)	( 1,882)	( 182,067)
	<u>\$ 93,358</u>	<u>\$ 3,805</u>	<u>\$ 847</u>	<u>\$ 98,010</u>

本集團儀器設備之重大組成部分包括光罩及分析儀器，分別按 2 年及 1~5 年提列折舊。

(六) 無形資產

	技術授權費	電腦軟體	其他	合計
104年1月1日				
成本	\$ 64,060	\$ 32,189	\$ 771	\$ 97,020
累計攤銷及減損	( 49,066)	( 14,344)	( 443)	( 63,853)
	<u>\$ 14,994</u>	<u>\$ 17,845</u>	<u>\$ 328</u>	<u>\$ 33,167</u>
104年				
1月1日	\$ 14,994	\$ 17,845	\$ 328	\$ 33,167
增添—源自單獨取得	-	5,393	-	5,393
重分類—自預付款項轉入	2,700	-	-	2,700
攤銷費用	( 4,003)	( 2,310)	( 64)	( 6,377)
3月31日	<u>\$ 13,691</u>	<u>\$ 20,928</u>	<u>\$ 264</u>	<u>\$ 34,883</u>
104年3月31日				
成本	\$ 66,760	\$ 37,582	\$ 771	\$ 105,113
累計攤銷及減損	( 53,069)	( 16,654)	( 507)	( 70,230)
	<u>\$ 13,691</u>	<u>\$ 20,928</u>	<u>\$ 264</u>	<u>\$ 34,883</u>
	技術授權費	電腦軟體	其他	合計
103年1月1日				
成本	\$ 64,060	\$ 22,089	\$ 771	\$ 86,920
累計攤銷及減損	( 33,789)	( 6,614)	( 186)	( 40,589)
	<u>\$ 30,271</u>	<u>\$ 15,475</u>	<u>\$ 585</u>	<u>\$ 46,331</u>
103年				
1月1日	\$ 30,271	\$ 15,475	\$ 585	\$ 46,331
增添—源自單獨取得	-	283	-	283
攤銷費用	( 3,819)	( 1,528)	( 64)	( 5,411)
3月31日	<u>\$ 26,452</u>	<u>\$ 14,230</u>	<u>\$ 521</u>	<u>\$ 41,203</u>
103年3月31日				
成本	\$ 64,060	\$ 22,372	\$ 771	\$ 87,203
累計攤銷及減損	( 37,608)	( 8,142)	( 250)	( 46,000)
	<u>\$ 26,452</u>	<u>\$ 14,230</u>	<u>\$ 521</u>	<u>\$ 41,203</u>

1. 技術授權費主要為研發所需之製程技術軟體之技術授權費用。
2. 電腦軟體主要係研發所需之電子設計自動化軟體。
3. 無形資產攤銷費用明細如下：

	104年1月1日至3月31日	103年1月1日至3月31日
營業成本	\$ 1	\$ 2
推銷費用	1	3
管理費用	1	2
研究發展費用	6,374	5,404
	<u>\$ 6,377</u>	<u>\$ 5,411</u>

## (七) 退休金

### 1. 確定福利計畫

- (1) 本公司依據「勞動基準法」之規定，訂有確定福利之退休辦法，適用於民國 94 年 7 月 1 日實施「勞工退休金條例」前所有正式員工之服務年資，以及於實施「勞工退休金條例」後選擇繼續適用勞動基準法員工之後續服務年資。員工符合退休條件者，退休金之支付係根據服務年資及退休前 6 個月之平均薪資計算，15 年以內(含)的服務年資每滿一年給予兩個基數，超過 15 年之服務年資每滿一年給予一個基數，惟累積最高以 45 個基數為限。本公司按月就薪資總額 2% 提撥退休基金，以勞工退休準備金監督委員會之名義專戶儲存於台灣銀行。
- (2) 民國 104 年及 103 年 1 月 1 日至 3 月 31 日，本集團依上述退休金辦法認列之退休金成本分別為 \$77 及 \$73。
- (3) 本集團於民國 105 年度預計支付予退休計畫之提撥金為 \$308。

### 2. 確定提撥計畫

- (1) 自民國 94 年 7 月 1 日起，本公司依據「勞工退休金條例」，訂有確定提撥之退休辦法，適用於本國籍之員工。本公司就員工選擇適用「勞工退休金條例」所定之勞工退休金制度部分，每月按不低於薪資之 6% 提繳勞工退休金至勞保局員工個人帳戶，員工退休金之支付依員工個人之退休金專戶及累積收益之金額採月退休金或一次退休金方式領取。
- (2) 子公司薩摩亞葛萊投資股份有限公司並未訂定員工退休金辦法，且當地法令亦無強制要求之規定，故依當地相關法令採確定提撥辦理。
- (3) 民國 104 及 103 年 1 月 1 日至 3 月 31 日，本集團依上開退休金辦法認列之退休金成本分別為 \$2,697 及 \$2,422。

## (八) 股份基礎給付

1. 民國 104 年 1 月 1 日至 3 月 31 日，本公司之股份基礎給付協議如下：

協議之類型	給與日	給與數量	合約期間	既得條件
限制員工權利新股計畫(註1)	104.1.12	732(仟股)	3年	服務年資與績效條件之達成(註2)

註 1：本公司發行之限制員工權利新股，於既得期間內不得轉讓，惟未限制投票權及參與股利分配之權利。員工於既得期間內離職，須返還股票，惟無須返還已取得之股利。

註 2：員工自認購限制員工權利新股起屆滿一年、兩年及三年仍在本公司任職，且本公司整體營運成果及個人績效達本公司所訂之目標績效，累計最高可既得股份比例分別為 30%、70%及 100%。



2. 上述股份基礎給付協議之詳細資料如下：

	104年
	數量(仟股)
1月1日限制員工權利新股	-
本期發行	732
本期解除限制	-
3月31日限制員工權利新股	732

3. 本公司給與日給與之股份基礎給付交易係採用給與日股價減除履約價格估計認股權之公允價值，相關資訊如下：

協議之類型	給與日	股價(元)	履約價格(元)	預期存續期間	每單位公允價值(元)
限制員工權利新股計畫	104.1.12	166.00	10.00	3年	156.00

4. 股份基礎給付產生之費用如下：

	104年1月1日至3月31日	103年1月1日至3月31日
權益交割	\$ 14,517	\$ -

#### (九) 股本

1. 民國 104 年 3 月 31 日止，本公司額定資本額為 \$600,000，分為 60,000,000 股(含員工認股權憑證可認購股數 2,500,000 股及限制員工權利新股可發行股數 1,400,000 股)，實收資本額為 \$571,199，每股面額新台幣 10 元。本公司已發行股份之股款已收訖。

本公司普通股期初與期末流通在外股數調節如下(單位：仟股)：

	104年	103年
1月1日	56,388	56,388
員工限制權利新股	732	-
3月31日	57,120	56,388

2. 本公司為獎勵員工留任並發揮所長，於民國 103 年 6 月 12 日經股東會決議通過發行限制員工權利新股案，以每股新台幣 10 元發行，發行股數共計 1,400 仟股。該案業於民國 103 年 8 月 12 日向金融監督管理委員會申報生效，並於民國 103 年 12 月 29 日經董事會通過第一次發行 732 仟股，增資基準日為民國 104 年 2 月 3 日，本次發行普通股之權利義務於員工達成既得條件前限制股份之轉讓權利外，餘與其他已發行普通股相同。

#### (十) 資本公積

依公司法規定，超過票面金額發行股票所得之溢額及受領贈與之所得之資本公積，除得用於彌補虧損外，於公司無累積虧損時，按股東原有股份之比例發給新股或現金。另依證券交易法之相關規定，以上開資本公積撥充資本時，每年以其合計數不超過實收資本額百分之十為限。公司非於盈餘公積填補資本虧損仍有不足時，不得以資本公積補充之。

(十一) 保留盈餘

	104年1月1日至3月31日	103年1月1日至3月31日
1月1日	\$ 296,693	\$ 147,854
稅後淨利	36,328	47,892
3月31日	\$ 333,021	\$ 195,746

1. 依本公司章程規定，年度總決算如有盈餘，應先提繳稅款，彌補以往年度虧損，次提列 10% 為法定盈餘公積，但法定盈餘公積累積已達本公司資本總額時，不在此限。另依法令規定提列特別盈餘公積，其餘由董事會擬具盈餘分配案，提請股東會決議後分配之。盈餘分派議案分派比例如下：

(1) 董事、監察人酬勞不高於 1%；

(2) 員工紅利不得低於 1%；

(3) 其餘加計迴轉之特別盈餘公積及以前年度未分配盈餘，由董事會擬具盈餘分配案提請股東會決議分派或視業務需要酌予保留。

2. 本公司股利政策需視公司財務結構、營運狀況及資本預算等因素，兼顧股東利益、平衡股利等，就可分配盈餘得酌予保留，或以股票或現金，或以股票及現金方式發放，預期股利分派額度維持於當年度可供分配盈餘之百分之十至百分之一百間，惟現金股利分派之比例不低於股利總額之百分之十。

員工股票股利分配對象得包括符合一定條件之從屬公司員工，該一定條件授權董事會訂定之。

3. 法定盈餘公積除彌補公司虧損及按股東原有股份之比例發給新股或現金外，不得使用之，惟發給新股或現金者，以該項公積超過實收資本額百分之二十五之部分為限。

4. 本公司於編製民國 104 年及 103 年 1 月 1 日至 3 月 31 日財務報告時，估列公司法及本公司章程規定應分配之董事、監察人酬勞及員工紅利，在符合章程規定成數內，根據管理階層擬議員工紅利及董事監察人酬勞之分配比例估計並認列費用，民國 104 年及 103 年 1 月 1 日至 3 月 31 日員工紅利估列金額分別為 \$3,085 及 \$4,548；董監酬勞估列金額分別為 \$308 及 \$455。若嗣後股東會決議實際配發金額與估列數有差異時，則視為會計估計變動，列為實際分配年度之損益。

5. 有關董事會通過擬議及股東會決議之員工紅利及董監酬勞相關資訊可至臺灣證券交易所之「公開資訊觀測站」查詢。

6. 本公司於民國 104 年 3 月 12 日經董事會通過 103 年度盈餘指撥分配案及民國 103 年 6 月 12 日經股東會通過 102 年度盈餘指撥分配案如下：

	103 年 度(註1)		102 年 度(註2)	
	金額	每股股利(元)	金額	每股股利(元)
法定盈餘公積	\$ 22,802	\$ -	\$ 8,698	\$ -
現金股利	171,360	3.0	70,485	1.25

註 1：經董事會決議配發員工紅利\$20,611及董監酬勞\$2,061。

註 2：經股東會決議之民國 102 年度員工紅利\$7,858及董監酬勞\$786與民國 102 年度財務報告認列之金額一致。

前述民國 103 年度盈餘指撥分配案，截至民國 104 年 4 月 29 日止，尚未經股東會決議。

(十二) 其他權益

	104年		
	確定福利計畫 之再衡量數	員工未賺得酬勞	總計
1月1日(調整後)	\$ 105	\$ -	\$ 105
確定福利計畫之再衡量數	-	-	-
發行限制員工權利新股	-	( 114,192)	( 114,192)
限制員工權利新股酬勞成本	-	14,517	14,517
3月31日	\$ 105	(\$ 99,675)	(\$ 99,570)

	103年		
	確定福利計畫 之再衡量數	員工未賺得酬勞	總計
1月1日(調整後)	\$ 127	\$ -	\$ 127
確定福利計畫之再衡量數	-	-	-
3月31日(調整後)	\$ 127	\$ -	\$ 127

有關民國 104 年 1 月 1 日及 103 年 3 月 31 日、1 月 1 日之調整請詳附註三(一)說明。

(十三) 營業收入

	104年1月1日至3月31日	103年1月1日至3月31日
銷貨收入	\$ 389,025	\$ 361,709

(十四) 其他收入

	104年1月1日至3月31日	103年1月1日至3月31日
利息收入-銀行存款	\$ 2,777	\$ 553
其他	19	483
合計	\$ 2,796	\$ 1,036

(十五) 其他利益及損失

	104年1月1日至3月31日	103年1月1日至3月31日
淨外幣兌換(損失)利益	(\$ 5,208)	\$ 4,942
處分不動產、廠房及設備損失	( 292)	-
透過損益按公允價值衡量之 金融資產與負債淨損失	( 217)	( 667)
合計	(\$ 5,717)	\$ 4,275

(十六) 依性質分類之費用

	104年1月1日至3月31日		
	屬於營業成本者	屬於營業費用者	合計
員工福利費用	\$ 5,090	\$ 93,832	\$ 98,922
折舊費用	\$ 11,223	\$ 3,142	\$ 14,365
攤銷費用	\$ 1	\$ 6,376	\$ 6,377

	103年1月1日至3月31日		
	屬於營業成本者	屬於營業費用者	合計
員工福利費用	\$ 4,142	\$ 75,647	\$ 79,789
折舊費用	\$ 12,709	\$ 2,773	\$ 15,482
攤銷費用	\$ 2	\$ 5,409	\$ 5,411

(十七) 員工福利費用

	104年1月1日至3月31日	103年1月1日至3月31日
薪資費用	\$ 90,559	\$ 72,490
勞健保費用	5,277	4,508
退休金費用	2,774	2,495
其他用人費用	312	296
	<u>\$ 98,922</u>	<u>\$ 79,789</u>

(十八) 所得稅

1. 所得稅費用

	104年1月1日至3月31日	103年1月1日至3月31日
當期所得稅：		
當期所得產生之所得稅	\$ 6,122	\$ -
以前年度所得稅低估	-	-
其他	-	1
當期所得稅總額	<u>6,122</u>	<u>1</u>
遞延所得稅：		
暫時性差異之原始產生及迴轉	( 2,025)	7,765
所得稅費用	<u>\$ 4,097</u>	<u>\$ 7,766</u>

2. 本公司營利事業所得稅業經稅捐稽徵機關核定至民國 102 年度。

3. 未分配盈餘相關資訊

	104年3月31日	103年12月31日	103年3月31日
86年以前	\$ -	\$ -	\$ -
87年以後	<u>333,021</u>	<u>296,693</u>	<u>195,746</u>
合計	<u>\$ 333,021</u>	<u>\$ 296,693</u>	<u>\$ 195,746</u>

4. 截至民國 104 年 3 月 31 日、103 年 12 月 31 日及 103 年 3 月 31 日止，本公司股東可扣抵稅額帳戶餘額分別為 \$23,016、\$23,016 及 \$12,382。民國 102 年盈餘分配之稅額扣抵比率為 18.66%，民國 103 年盈餘分配之預計稅額扣抵比率為 14.04%。

(十九) 每股盈餘

	104年1月1日至3月31日		
	<u>稅後金額</u>	<u>加權平均流通 在外股數(仟股)</u>	<u>每股盈餘 (元)</u>
<u>基本每股盈餘</u>			
歸屬於母公司普通股股東之			
本期淨利	\$ 36,328	56,388	\$ 0.64
<u>稀釋每股盈餘</u>			
歸屬於母公司普通股股東之			
本期淨利	\$ 36,328	56,388	
具稀釋作用之潛在普通股之			
影響			
員工分紅		116	
限制員工權利新股	-	634	
歸屬於母公司普通股股東之			
本期淨利	\$ 36,328	57,138	\$ 0.64
<u>103年1月1日至3月31日</u>			
	<u>稅後金額</u>	<u>加權平均流通 在外股數(仟股)</u>	<u>每股盈餘 (元)</u>
<u>基本每股盈餘</u>			
歸屬於母公司普通股股東之			
本期淨利	\$ 47,892	56,388	\$ 0.85
<u>稀釋每股盈餘</u>			
歸屬於母公司普通股股東之			
本期淨利	\$ 47,892	56,388	
具稀釋作用之潛在普通股之			
影響			
員工分紅	-	281	
歸屬於母公司普通股股東之			
本期淨利	\$ 47,892	56,669	\$ 0.85



## (二十) 營業租賃

本集團以營業租賃承租辦公室、汽車及大樓停車位，租賃期間介於 102 年 9 月至 107 年 12 月。民國 104 年及 103 年 1 月 1 日至 3 月 31 日分別認列 \$4,261 及 \$3,373 之租金費用。另未來最低租賃給付總額如下：

	104年3月31日	103年12月31日	103年3月31日
不超過1年	\$ 12,212	\$ 10,094	\$ 10,147
超過1年但不超過5年	12,670	17,512	20,019
	<u>\$ 24,882</u>	<u>\$ 27,606</u>	<u>\$ 30,166</u>

## (二十一) 現金流量補充資訊

僅有部分現金支付之投資活動：

	104年1月1日至3月31日	103年1月1日至3月31日
購置固定資產	\$ 16,327	\$ 13,520
加：期初應付設備款	7,772	3,109
減：期末應付設備款	(7,949)	(13,766)
本期支付現金	<u>\$ 16,150</u>	<u>\$ 2,863</u>
	104年1月1日至3月31日	103年1月1日至3月31日
購置無形資產	\$ 5,393	\$ 283
加：期初其他應付款	1,823	18,904
減：期末其他應付款	(5,418)	(16,937)
本期支付現金	<u>\$ 1,798</u>	<u>\$ 2,250</u>

## 七、關係人交易

### (一) 母公司與最終控制者

本公司由華碩電腦股份有限公司（在台灣註冊成立）控制，其直、間接擁有本公司 55.5% 股份。其餘 44.5% 則被大眾持有。本公司之最終母公司控制者為華碩電腦股份有限公司。

### (二) 與關係人間之重大交易事項

#### 1. 營業收入

	104年1月1日至3月31日	103年1月1日至3月31日
最終母公司	<u>\$ 76,344</u>	<u>\$ 85,876</u>

本公司對關係人之銷售價格與一般客戶並無重大差異，收款期間為月結30天收款，與一般客戶無重大差異。

2. 勞務費(表列「營業成本及營業費用」)

	104年1月1日至3月31日	103年1月1日至3月31日
最終母公司	\$ 838	\$ 630
其他關係人	852	815
	<u>\$ 1,690</u>	<u>\$ 1,445</u>

其他關係人為本公司提供研究單位管理之費用，並按雙方協議價格收費，本公司依合約每月支付費用予其他關係人。

3. 應收關係人款項

	104年3月31日	103年12月31日	103年3月31日
應收帳款：			
最終母公司	\$ 38,440	\$ 51,006	\$ 41,176

(1) 依據本集團對於應收帳款未逾期且未減損之信用風險控管之信用品質分類，應收關係人款項屬最終母公司分類為群組 1，屬關聯企業為群組 2，應收帳款信用品質分類說明請詳附註六、(三)2。民國 104 年 3 月 31 日、103 年 12 月 31 日及 103 年 3 月 31 日未逾期且未減損之金額分別為 \$38,440、\$48,095 及 \$41,176。

(2) 民國 104 年 3 月 31 日、103 年 12 月 31 日及 103 年 3 月 31 日已逾期 90 天內但未減損之金融資產分別為 \$0、\$2,911 及 \$0。

(三) 主要管理階層薪酬資訊

	104年1月1日至3月31日	103年1月1日至3月31日
薪資及其他短期員工福利	\$ 6,886	\$ 6,395
退職後福利	108	306
總計	<u>\$ 6,994</u>	<u>\$ 6,701</u>

八、抵(質)押之資產

無此情形。

九、重大或有負債及未認列之合約承諾

(一) 或有事項

威盛電子股份有限公司(以下簡稱「威盛公司」)於民國 101 年 8 月 21 日以本公司及其員工涉嫌侵害其有關 USB 3.0 之積體電路電路圖著作權及營業秘密為由，向臺灣臺北地方法院檢察署(下稱「臺北地檢署」)提出違反著作權法、妨害工商秘密及背信等罪之刑事告訴，更於本件案件經臺北地檢署起訴後，並對本公司董事長、總經理、6 名員工及本公司母公司-華碩電腦股份有限公司提起刑事附帶民事訴訟，請求連帶賠償 \$4,137,000，本案(民事及刑事)目前仍在臺灣臺北地方法院(以下簡稱「臺北地院」)審理中；另，威盛公司於民國 103 年 8 月 7 日於美國北加州聯邦法院對本公司及母公司-華碩電腦股份有限公司提出專利侵權及營業秘密侵害之訴訟

(以下簡稱「美國案」)，而本公司於民國 104 年 3 月 4 日收受臺北地院轉呈送達美國案之起訴狀，本案目前尚未正式進入實質審理階段。目前尚無法評估可能影響之金額，惟預期該等案件對本公司之營運及財務狀況應無重大影響。

## (二) 承諾事項

截至民國 104 年 3 月 31 日、103 年 12 月 31 日及 103 年 3 月 31 日，本公司購買儀器設備，依合約未來一年應付之設備款分別為 \$6,285、\$12,873 及 \$2,833。

## 十、重大之災害損失

無此情形。

## 十一、重大之期後事項

無此情形。

## 十二、其他

### (一) 資本風險管理

本集團管理資本之目標係確保集團內各企業能夠於繼續經營與成長之前提下，藉由將債務及權益餘額最適化，以提供股東足夠之報酬。本集團之資本結構管理策略，係依據本集團所營事業的產業規模、產業未來之成長性與產品發展藍圖，據以規劃所需之產出以及達到此一產出所需之相對應資本支出；在依產業特性做出整體性的規劃，以決定本集團適當之資本結構。

本集團管理階層定期審核資本結構，並考量不同資本結構可能涉及之成本與風險。一般而言，本集團採用審慎之風險管理策略。

### (二) 金融工具

#### 1. 金融工具公允價值資訊

本集團非以公允價值衡量之金融工具(包括現金及約當現金、應收帳款、其他應收款、應付帳款、其他應付款及其他金融負債)的帳面金額係公允價值之合理近似值，另以公允價值衡量之金融工具的公允價值資訊請詳附註十二、(三)。

#### 2. 財務風險管理政策

- (1) 本公司及子公司採用適當風險管理與控制系統，以清楚辨認、衡量並控制本公司及子公司所有各種風險(包含市場風險、信用風險、流動性風險及現金流量風險)，使本公司之管理階層能有效從事控制並衡量市場風險、信用風險、流動性風險及現金流量風險。
- (2) 風險控管方面，由財務部門主管定期評估，以隨時監督交易與損益情形，並於發現有異常情事時，向董事會報告。
- (3) 本公司依「取得或處分資產處理程序」，僅從事避險之衍生性商品之交易操作以規避匯率變動產生之市場風險，不從事交易性操作。

### 3. 重大財務風險之性質及程度

#### (1) 市場風險

##### A. 匯率風險

- (A) 本集團係跨國營運，因此受多種不同貨幣所產生之匯率風險，主要為美元。相關匯率風險來自未來之商業交易、已認列之資產與負債。
- (B) 本集團管理階層已訂定政策，規定集團內各公司管理相對其功能性貨幣之匯率風險。集團內各公司應透過集團財務部就其整體匯率風險進行避險。為管理來自己認列資產與負債之匯率風險，集團內各公司透過集團財務部採用遠期外匯合約進行規避。當已認列資產或負債係以非該個體之功能性貨幣之外幣計價時，匯率風險便會產生。
- (C) 有關外幣匯率風險之敏感性分析，主要係針對期末之重大外幣性項目計算。當新台幣兌美元升值/貶值1%時，本公司於民國104年及103年1月1日至3月31日之稅前淨利將分別減少/增加\$3,591及\$2,014。當新台幣兌人民幣升值/貶值1%時，本公司於民國104年1月1日至3月31日之稅前淨利將分別減少/增加\$2,453。
- (D) 本集團從事之業務涉及若干非功能性貨幣，故受匯率波動之影響，具重大匯率波動影響之外幣資產及負債資訊如下：

104年3月31日			
	外幣(仟元)	匯率	帳面金額 (新台幣)
(外幣：功能性貨幣)			
<u>金融資產</u>			
<u>貨幣性項目</u>			
美金：新台幣	\$ 13,213	31.30	\$ 413,551
人民幣：新台幣	48,621	5.0456	245,323
<u>金融負債</u>			
<u>貨幣性項目</u>			
美金：新台幣	\$ 1,740	31.300	\$ 54,469

103年12月31日			
	外幣(仟元)	匯率	帳面金額 (新台幣)
(外幣：功能性貨幣)			
<u>金融資產</u>			
<u>貨幣性項目</u>			
美金：新台幣	\$ 11,164	31.650	\$ 353,342
人民幣：新台幣	40,694	5.093	207,234
<u>金融負債</u>			
<u>貨幣性項目</u>			
美金：新台幣	\$ 556	31.650	\$ 17,597

103年3月31日			
	外幣(仟元)	匯率	帳面金額 (新台幣)
(外幣：功能性貨幣)			
<u>金融資產</u>			
<u>貨幣性項目</u>			
美金：新台幣	\$ 8,029	30.47	\$ 244,644
<u>金融負債</u>			
<u>貨幣性項目</u>			
美金：新台幣	\$ 1,420	30.47	\$ 43,254

(E)本集團具重大匯率波動影響之貨幣性項目於民國 104 年及 103 年 1 月 1 日至 3 月 31 日認列之未實現兌換(損失)利益彙總金額分別為(\$150)及\$1,227。

#### B. 價格風險

(A)由於本集團持有之投資於合併資產負債表中係分類為透過損益按公允價值衡量之金融資產，因此本集團暴露於權益工具之價格風險。本集團未有商品價格風險之暴險。為管理權益工具投資之價格風險，本集團將其投資組合分散，其分散之方式係根據本集團設定之限額進行。

(B)有關權益工具價格風險之敏感性分析，係以期末之公允價值變動為計算基礎。假若權益工具價格上升/下降 5%，本集團於民國 104 年及 103 年 1 月 1 日至 3 月 31 日之稅前淨利將分別增加/減少 \$10,675 及 \$21,320。

#### C. 利率風險

本集團無借款，經評估未有利率風險。

#### D. 信用風險

(A)信用風險係本公司因客戶或金融工具之交易對手無法履行合

約義務而產生財務損失之風險。本公司依內部明定之授信政策，於訂定付款及交貨之條款與條件前，須就其每一新客戶進行管理及信用風險分析。內部風險控管係透過考慮其財務狀況、過往經驗及其他因素，以評估客戶之信用品質。個別風險之限額係管理階層依內部或外部之評等而制訂，並定期監控信用額度之使用。本集團於銷貨時，業已評估交易相對人之信用狀況，預期交易相對人不致發生違約，故發生信用風險之可能性極低。持有供交易之金融資產及負債係透過市場下單交易，或係與信用良好之交易相對人往來，預期交易相對人不致發生違約，故發生信用風險之可能性不高。

- (B) 於民國 104 年及 103 年 1 月 1 日至 3 月 31 日，並無超出信用限額之情事，且管理階層不預期會受交易對手之不履約而產生任何重大損失。
- (C) 本集團未逾期且未減損金融資產之信用品質資訊，詳附註六、(三)及七、(二)3。
- (D) 本集團已逾期惟未減損金融資產之帳齡分析資訊，詳附註六、(三)及七、(二)3。

#### E. 流動性風險

- (A) 現金流量預測是由本公司財務部執行，並由本公司財務部予以彙總。本公司財務部監控集團流動資金需求之預測，確保其有足夠資金得以支應營運需要，並在任何時候維持足夠之未支用的借款承諾額度。
- (B) 各營運個體所持有之剩餘現金，在超過營運資金之管理所需時，則將剩餘資金投資於附息之活期存款、定期存款及有價證券，其所選擇之工具具有適當之到期日或足夠流動性，以因應上述預測並提供充足之調度水位。於民國 104 年 3 月 31 日、103 年 12 月 31 日及 103 年 3 月 31 日，本集團持有前述投資(除現金及約當現金外)之部位分別為 \$213,505、\$224,570 及 \$426,391，預期可即時產生現金流量以管理流動性風險。
- (C) 下表係本集團之非衍生金融負債及以總額交割之衍生金融負債，按相關到期日予以分組，非衍生金融負債係依據資產負債表日至合約到期日之剩餘期間進行分析；衍生金融負債係依據資產負債表日至預期到期日之剩餘期間進行分析。下表所揭露之合約現金流量金額係未折現之金額。

金融負債：

104年3月31日	1年內	1至5年內	5年以上	合計
應付票據	\$ 4,695	\$ -	\$ -	\$ 4,695
應付帳款	70,132	-	-	70,132
其他應付款	128,933	-	-	128,933
其他金融負債	1,026	-	-	1,026

金融負債：

103年12月31日	1年內	1至5年內	5年以上	合計
應付票據	\$ 6,995	\$ -	\$ -	\$ 6,995
應付帳款	39,719	-	-	39,719
其他應付款	162,106	-	-	162,106
其他金融負債	1,024	-	-	1,024

金融負債：

103年3月31日	1年內	1至5年內	5年以上	合計
應付票據	4,518	-	-	4,518
應付帳款	70,906	-	-	70,906
其他應付款	123,408	-	-	123,408
其他金融負債	892	-	-	892

(三)公允價值資訊

1. 本集團非以公允價值衡量之金融資產及金融負債之公允價值資訊請詳附註十二、(二)1.說明。
2. 為衡量金融及非金融工具之公允價值所採用評價技術的各等級定義如下：
  - 第一等級：此等級之輸入值為相同資產或負債於活絡市場之公開報價(未經調整)。活絡市場係指符合以下所有條件之市場：在市場交易之商品具同質性；隨時可於市場中尋得具意願之買賣雙方且價格資訊可為大眾取得。本集團投資之有活絡市場公開報價衍生工具等的公允價值皆屬之。
  - 第二等級：此等級之輸入值除包含於第一等級公開報價外之可觀察價格，包括直接(如價格)或間接(如自價格推導而來)自活絡市場取得之可觀察輸入值。
  - 第三等級：此等級之輸入值非以可觀察市場資料為基礎之資產或負債之輸入值。
3. 民國104年3月31日、103年12月31日及103年3月31日以公允價值衡量之金融及非金融工具，本集團依資產及負債之性質、特性及風險及公允價值等級之基礎分類，相關資訊如下：

104年3月31日	<u>第一等級</u>	<u>第二等級</u>	<u>第三等級</u>	<u>合計</u>
資產				
<u>重複性公允價值</u>				
透過損益按公允價值				
衡量之金融資產				
開放型基金	<u>\$ 213,505</u>	<u>\$ -</u>	<u>\$ -</u>	<u>\$ 213,505</u>
103年12月31日	<u>第一等級</u>	<u>第二等級</u>	<u>第三等級</u>	<u>合計</u>
資產				
<u>重複性公允價值</u>				
透過損益按公允價值				
衡量之金融資產				
開放型基金	<u>\$ 224,570</u>	<u>\$ -</u>	<u>\$ -</u>	<u>\$ 224,570</u>
103年3月31日	<u>第一等級</u>	<u>第二等級</u>	<u>第三等級</u>	<u>合計</u>
資產				
<u>重複性公允價值</u>				
透過損益按公允價值				
衡量之金融資產				
開放型基金	<u>\$ 426,391</u>	<u>\$ -</u>	<u>\$ -</u>	<u>\$ 426,391</u>

4. 本集團採用市場報價作為公允價輸入值(即第一等級)者，依工具之特性分列如下：

	<u>開放型基金</u>
市場報價	淨值

5. 民國 104 年及 103 年 1 月 1 日至 3 月 31 日無第一等級與第二等級間之任何移轉。



十三、附註揭露事項

(一)重大交易事項相關資訊

1. 資金貸與他人情形：無此情形。
2. 為他人背書保證：無此情形。
3. 期末持有有價證券情形(不包含投資子公司部分)：

持有之公司	有價證券種類及名稱	與有價證券發行人之關係	帳列科目	單位數	帳面金額	持股比例	公允價值	備註
祥碩科技股份有限公司	兆豐國際實業貨幣市場基金	無	透過損益按公允價值衡量之金融資產-流動	1,623,245	\$ 20,006	-	\$ 20,006	
祥碩科技股份有限公司	群益人民幣貨幣市場基金	"	"	5,371,813	55,214	-	55,214	
祥碩科技股份有限公司	日盛貨幣市場基金	"	"	2,066,465	30,090	-	30,090	
祥碩科技股份有限公司	復華有利貨幣市場基金	"	"	1,884,236	25,016	-	25,016	
祥碩科技股份有限公司	群益安穩貨幣市場基金	"	"	1,891,230	30,019	-	30,019	
祥碩科技股份有限公司	復華人民幣貨幣市場基金	"	"	1,003,852	53,160	-	53,160	

4. 本期累積買進或賣出同一有價證券之金額達新台幣三億元或實收資本額百分之二十以上者：無此情形。

5. 取得不動產之金額達新台幣三億元或實收資本額百分之二十以上者：無此情形。

6. 處分不動產之金額達新台幣三億元或實收資本額百分之二十以上者：無此情形。

7. 與關係人進、銷貨交易金額達新台幣一億元或實收資本額百分之二十以上者：無此情形。

8. 應收關係人款項達新台幣一億元或實收資本額百分之二十以上者：無此情形。

9. 從事衍生性商品資訊：無此情形。

10. 母子公司與子公司間之業務關係及重要交易往來情形及金額：本公司民國104年1月1日至3月31日與子公司並無重大交易。

(二)轉投資事業相關資訊

被投資公司相關資訊如下：

投資公司名稱	被投資公司名稱	所在地區	主要營業項目		期末持有		被投資公司本期(損)益金額	本期認列之投資(損)益金額	備註
			本期期末	去年年底	股數	比率			
祥碩科技股份有限公司	薩摩亞萬策投資股份有限公司	薩摩亞	\$ 21,663	\$ 21,663	691,856	100	\$ 636	26) (\$	26) 註

註：該投資於編製合併財務報告時，業已沖銷。

(三)大陸投資資訊

無大陸投資，故不適用。

十四、營運部門資訊

本公司及子公司僅經營單一產業，且本公司及子公司營運決策者，係以集團整體評估績效及分配資產，經辨認本公司及子公司僅有單一應報導部門。