



祥碩科技  
2021第二季法人說明會

## 免責聲明

---

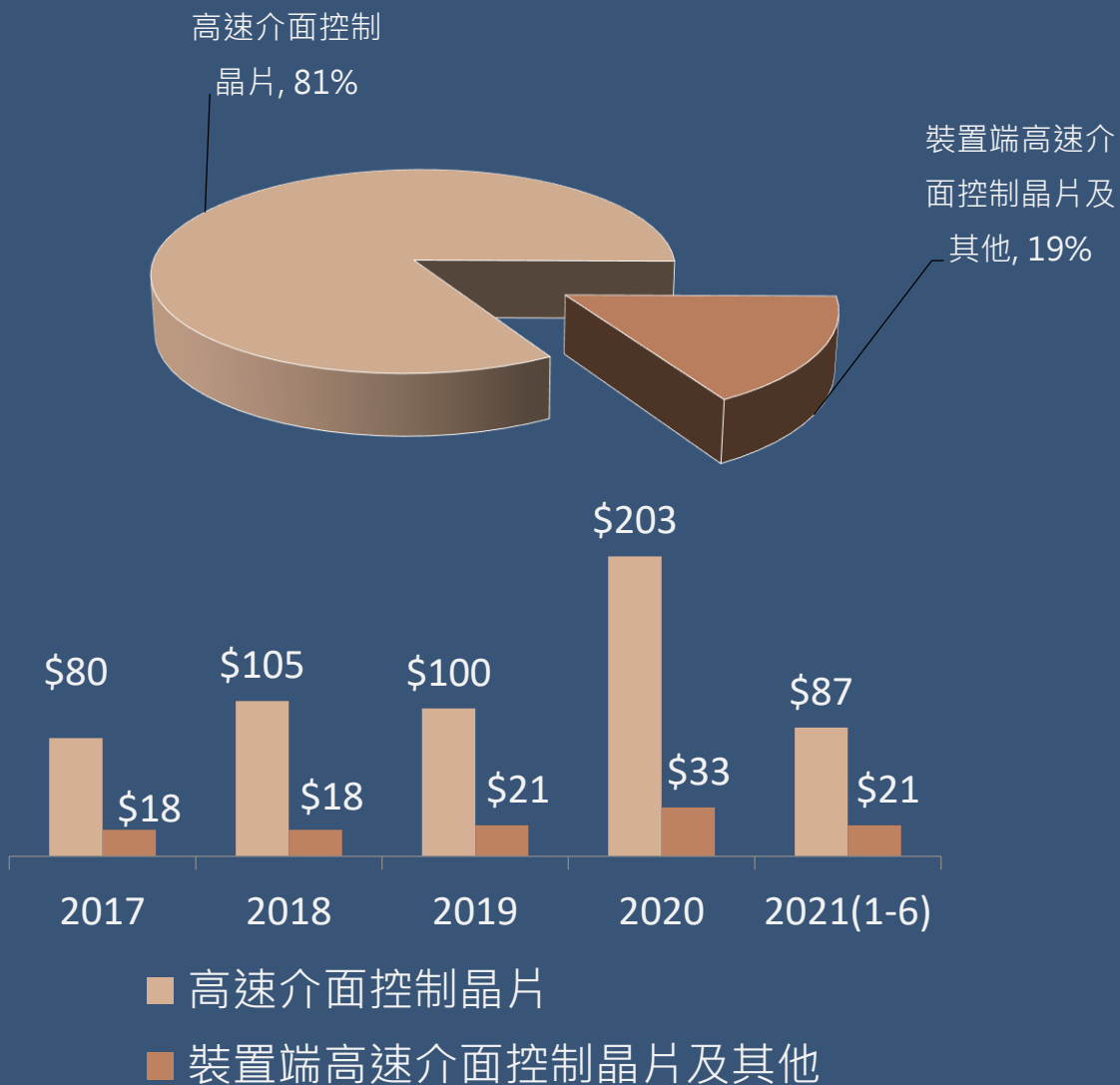
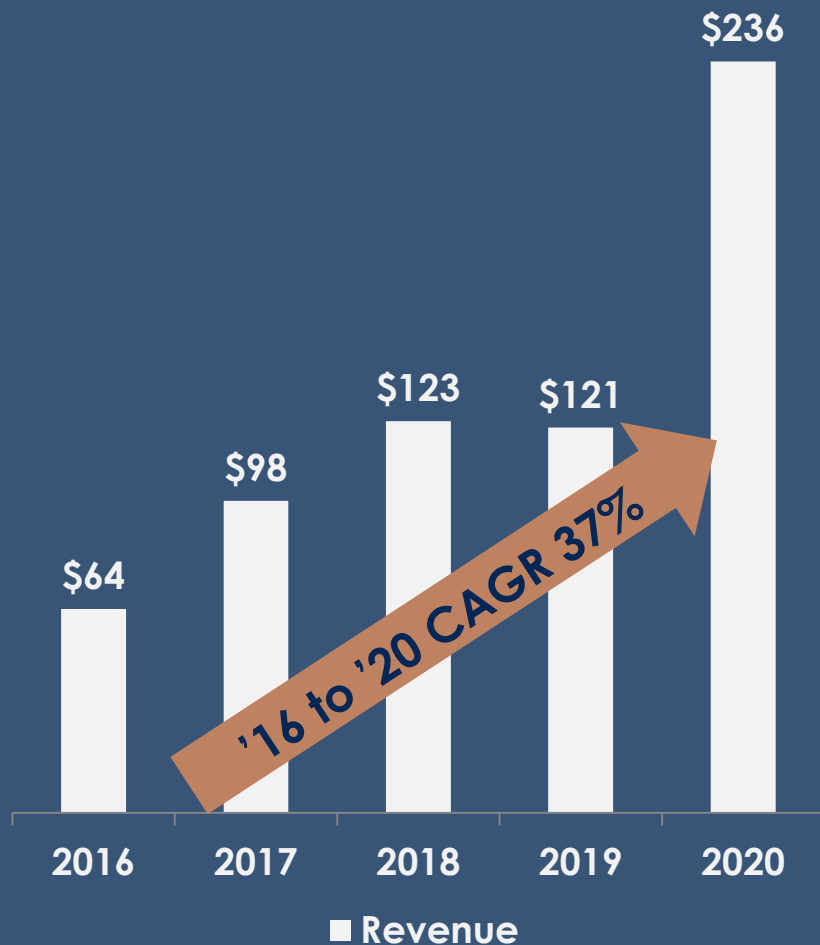
本簡報中所提及之各種資訊等相關內容，乃是建立在本公司從內部與外部來源所取得的資訊為基礎，至於未來實際所可能發生的營運結果、財務狀況以及業務成果，可能與這些明示或暗示的資訊有所差異，其原因可能來自於各種因素，包括但不限於市場風險、供應鏈、市場需求，以及本公司持續推出高品質產品能力等因素。本公司對於這些看法，未來若有任何變更或調整時，本公司並不負責隨時再度提醒或更新。

# 2021第二季 營運狀況



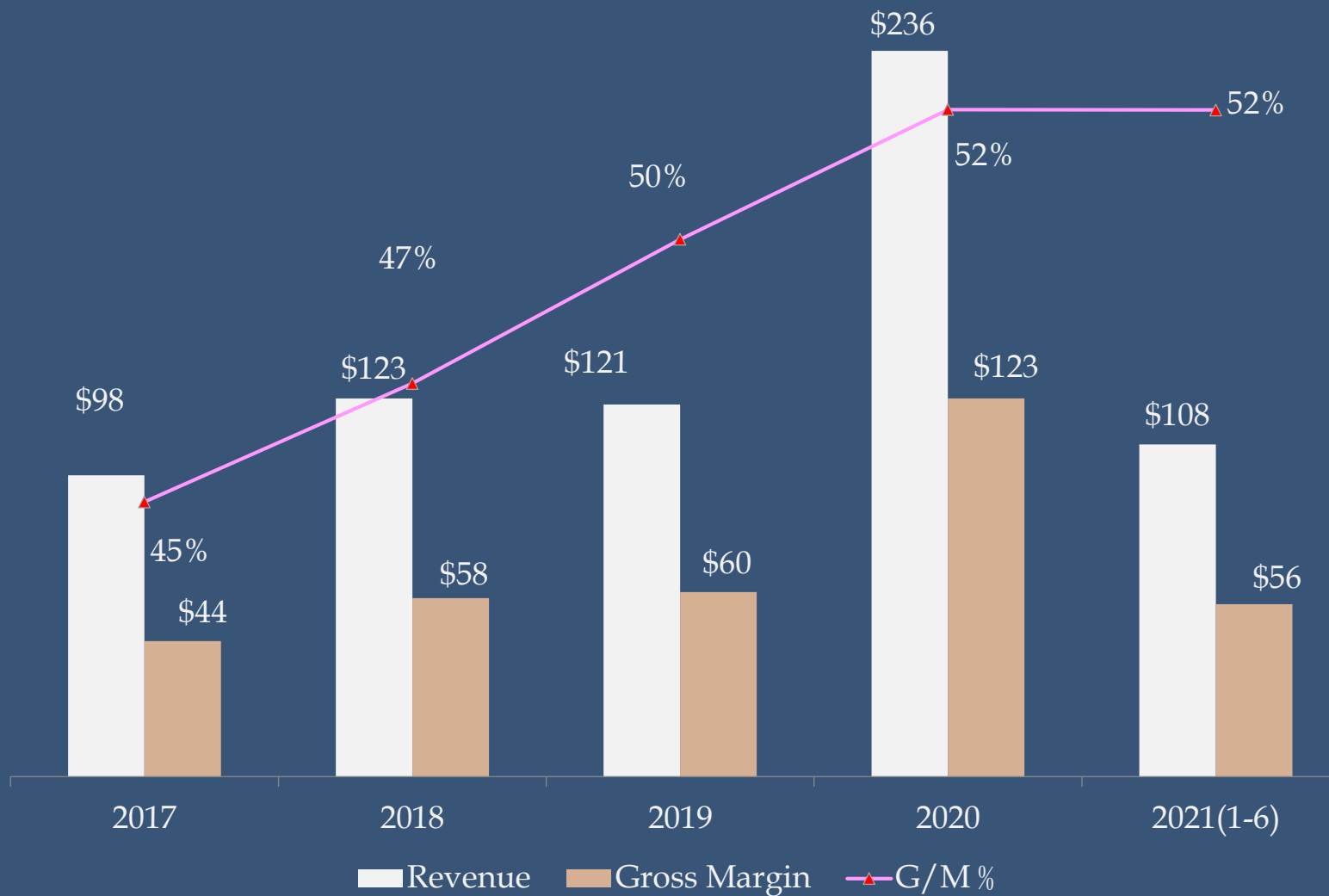
# 營收-產品別

(單位：美金百萬元)



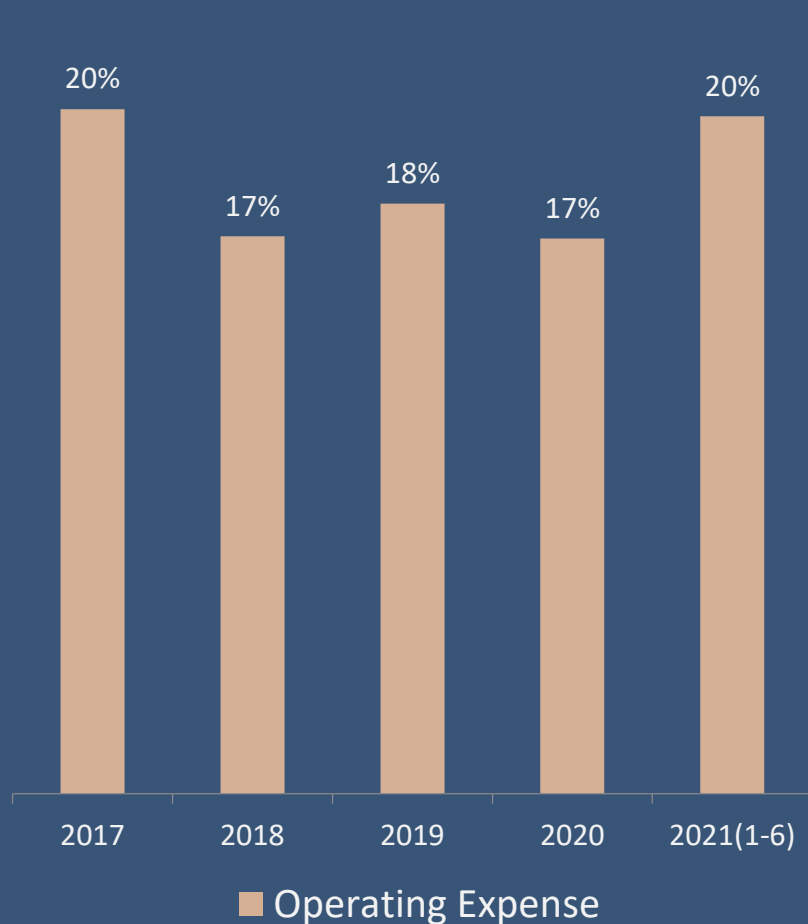
# 營收與毛利

(單位：美金百萬元)

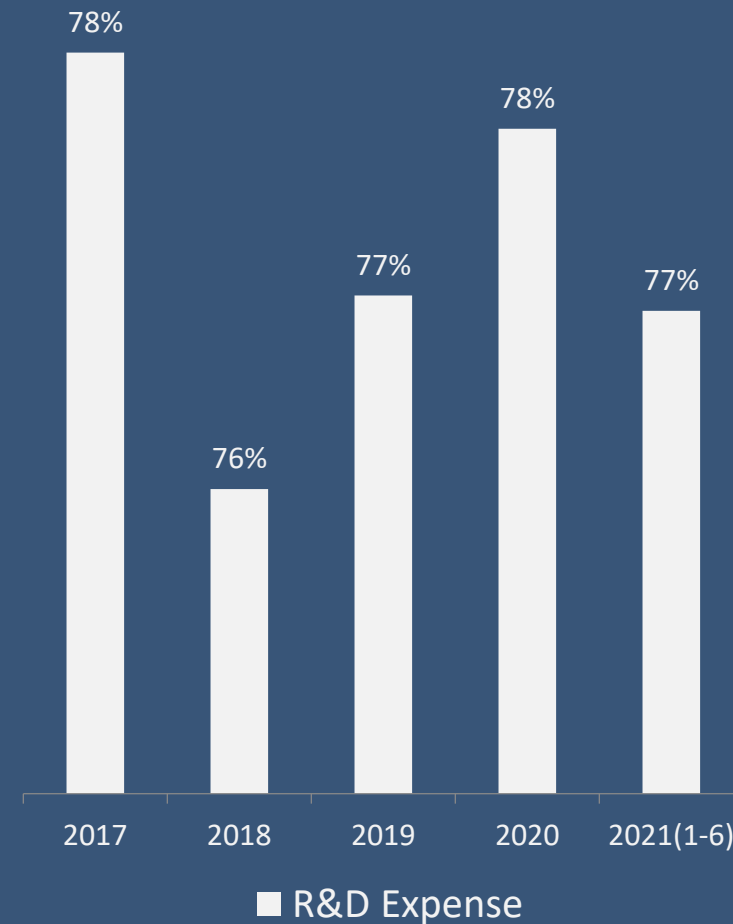


# 營業費用

## 營業費用佔營業收入比重



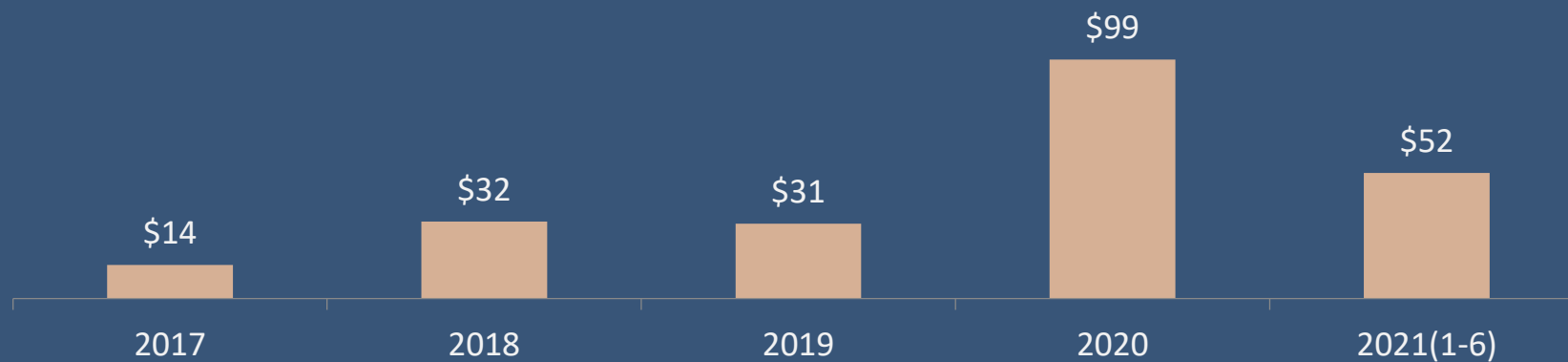
## 研發費用佔營業費用比重



# 淨利與EPS

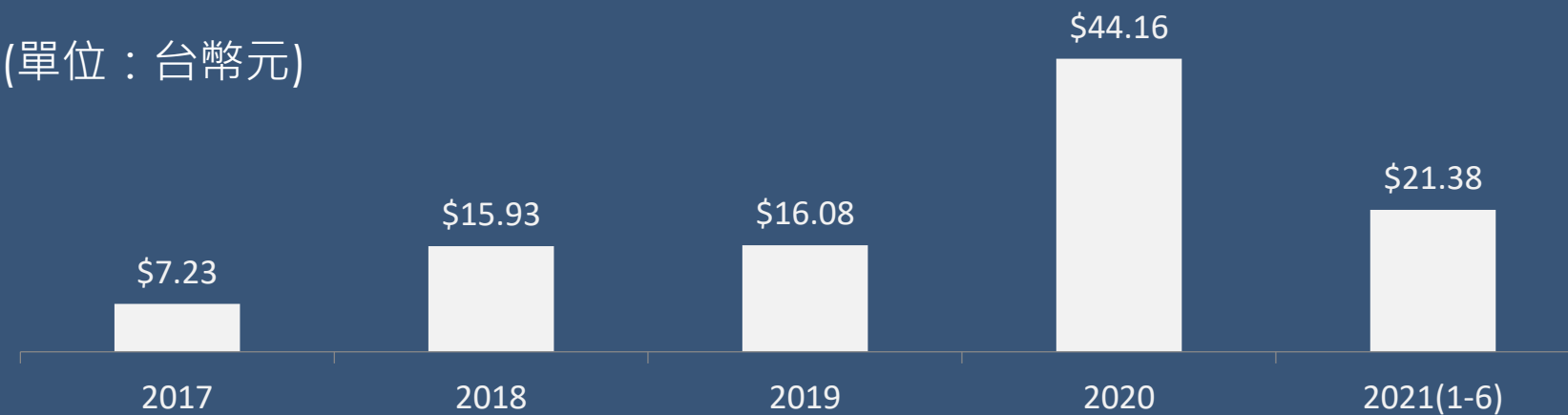
(單位：美金百萬元)

■ Net Income



(單位：台幣元)

■ EPS



# 比較損益表

(單位：台幣千元)

	2Q21		1Q21		2Q20		QoQ	YoY
營業收入	1,471,684	93%	1,579,440	100%	1,308,878	100%	-6.8%	12.4%
營業毛利	801,426	51%	789,420	50%	679,097	52%	1.5%	18.0%
營業費用	(313,690)	-20%	(301,794)	-19%	(231,196)	-18%	3.9%	35.7%
營業淨利	487,736	31%	487,626	31%	447,901	34%	0.0%	8.9%
營業外收(支)	396,750	25%	314,844	20%	433,499	33%	26.0%	-8.5%
稅前淨利	884,486	56%	802,470	51%	881,400	67%	10.2%	0.4%
所得稅費用	(121,912)	-8%	(88,267)	-6%	(58,849)			
稅後淨利	762,574	48%	714,203	45%	822,551	63%	6.8%	-7.3%
基本每股盈餘	\$ 11.04		\$ 10.35		\$ 12.27			



# 比較資產負債表

(單位：台幣千元)

	2017/12/31		2018/12/31		2019/12/31		2020/12/31		2021/6/30	
	Amount	%	Amount	%	Amount	%	Amount	%	Amount	%
現金及約當現金	1,094,715	48%	1,517,772	47%	1,941,126	56%	2,824,720	18%	3,161,407	19%
應收帳款	426,902	19%	814,526	25%	556,587	16%	416,206	3%	554,568	3%
存貨	475,153	21%	411,064	13%	289,238	8%	1,048,304	7%	1,190,697	7%
總資產	2,303,902	100%	3,218,246	100%	3,451,089	100%	15,690,529	100%	16,498,684	100%
負債	561,021	24%	889,928	28%	869,601	25%	1,588,952	10%	3,096,043	19%
股東權益	1,742,881	76%	2,328,318	72%	2,581,488	75%	14,101,577	90%	13,402,641	81%

**Thank You**