



**祥碩科技**

**2026年第一季營運暨法人說明會**



# 免責聲明

---

本簡報及同時發佈之相關訊息可能含有預測性資訊，具風險及不確定性，可能造成實際結果與資訊內容有顯著差異，其不確定性包含但不限於市場風險、供應鏈風險、市場需求、產品競爭及其他風險等。

所有預測性資訊或展望，為本公司目前對於未來的看法，日後可能有所不同，本公司對此並不負任何更新之義務。



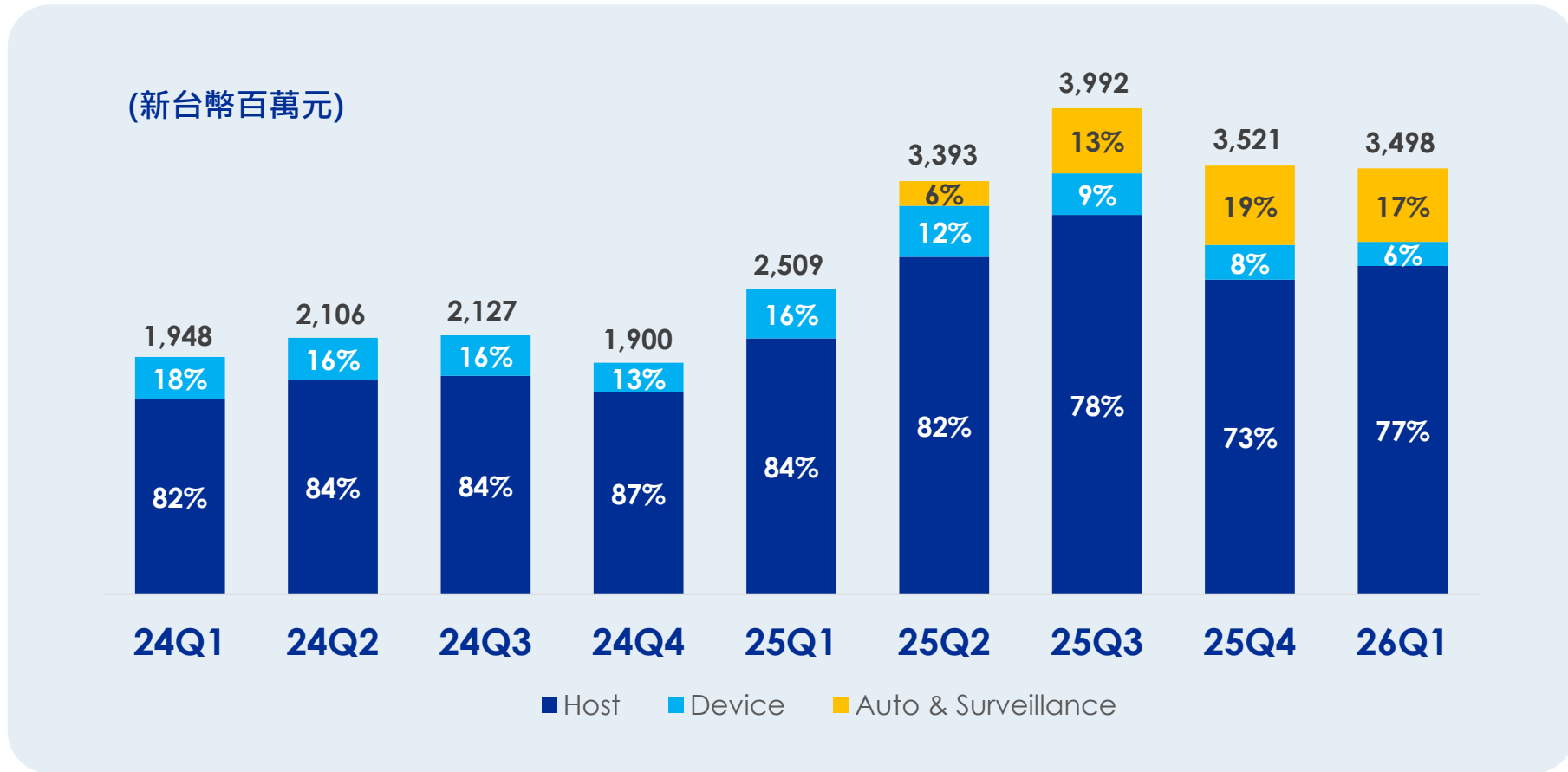
# 營收&毛利

(新台幣百萬元)





# 營收 ( 產品線別 )



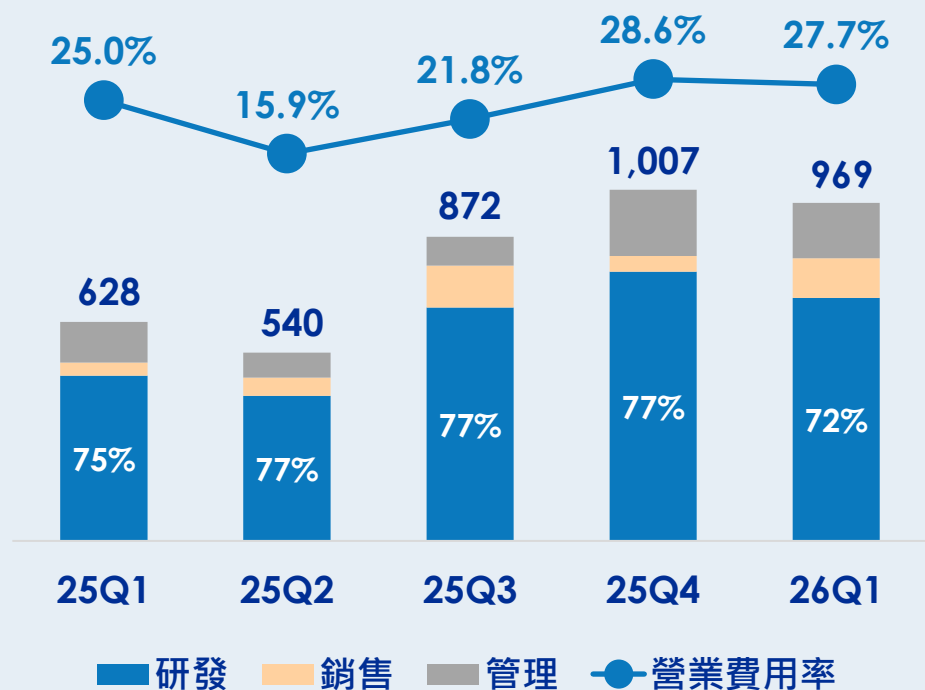
附註：(1) Host: 高速介面控制晶片, (2) Device: 裝置端高速介面控制晶片, (3) Auto & Surveillance: 車用監控產品



# 營業費用&營業利益

(新台幣百萬元)

## 營業費用

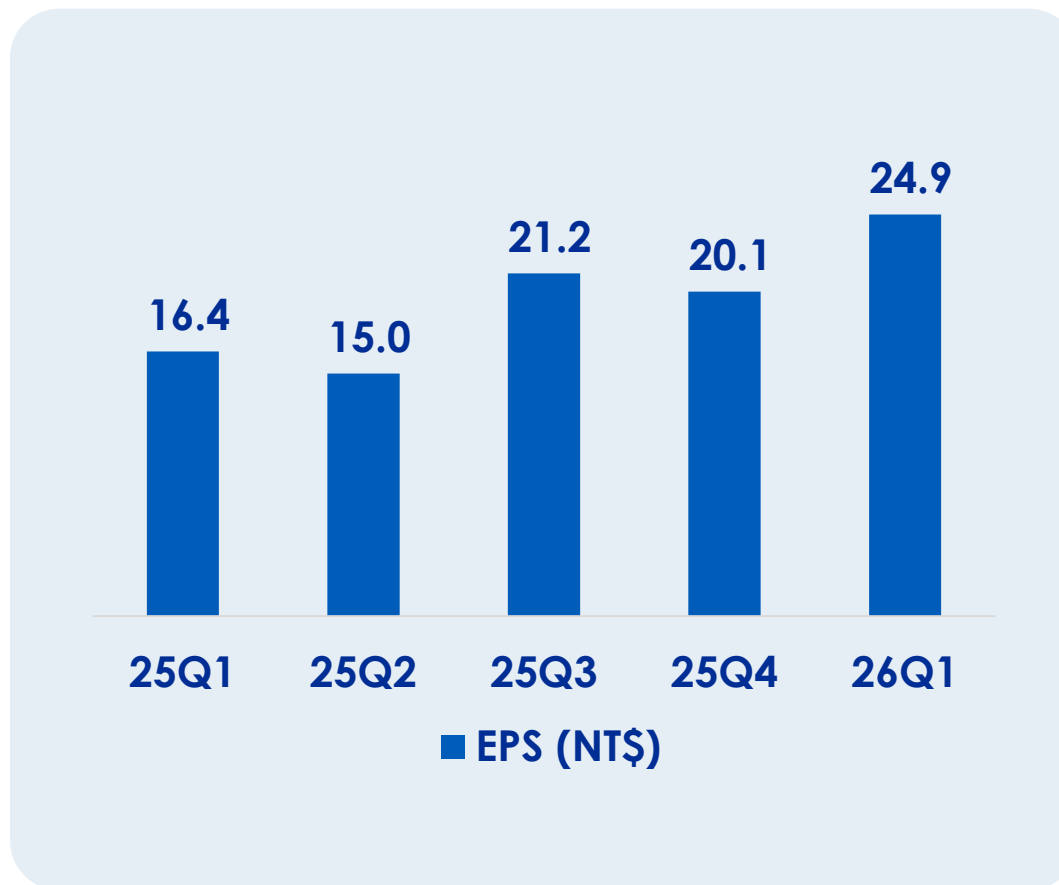


## 營業利益





# 每股盈餘

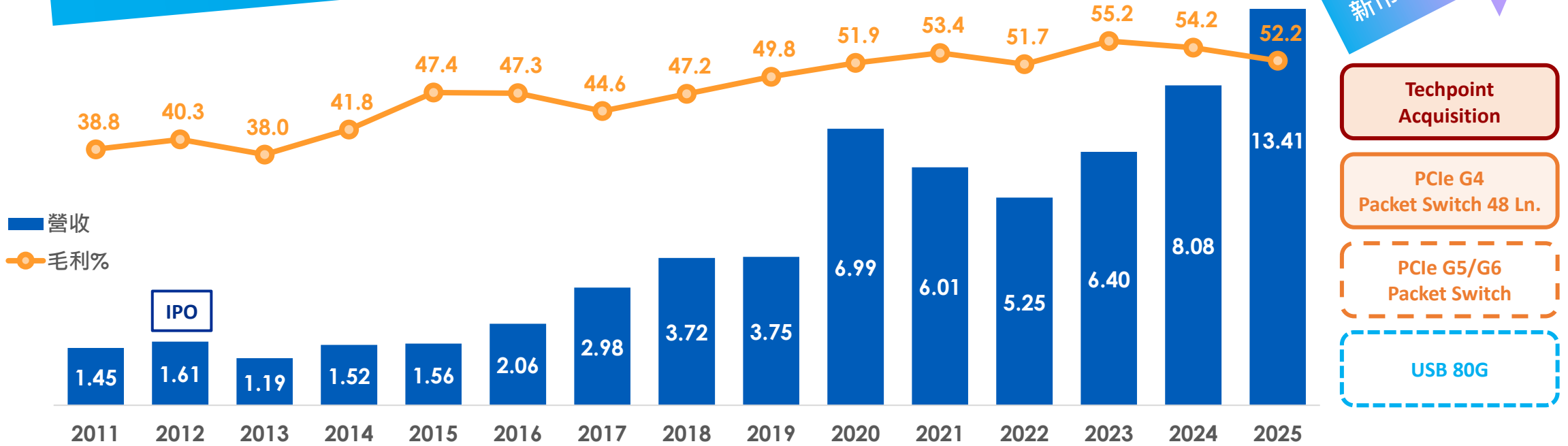


# 技術升級帶動中長期營收及獲利成長

(新台幣十億元)

受惠長期高速傳輸 I/O 規格升級趨勢

新市場的機會



- Techpoint Acquisition
- PCIe G4 Packet Switch 48 Ln.
- PCIe G5/G6 Packet Switch
- USB 80G

PCI	PCIe Gen2	Gen3	Gen4	Gen5
USB 5G *Taiwan 1 <sup>st</sup>	10G *World 1 <sup>st</sup>	20G *World 1 <sup>st</sup>	40G	80G Developing
SATA	SATA Express			
				TBT4 ** Third Party 1 <sup>st</sup>

\* 取得USB-IF官方認證

\*\* 取得Intel認證為唯一第三方Thunderbolt silicon



# 綜合損益表

(新台幣千元)

	1Q26		4Q25		1Q25		QoQ	YoY
營業收入	3,497,963	100%	3,520,315	100%	2,509,137	100%	-1%	39%
營業毛利	1,776,625	51%	1,813,437	52%	1,380,166	55%	-2%	29%
營業費用	(969,026)	-28%	(1,006,705)	-29%	(627,719)	-25%	-4%	54%
營業淨利	807,599	23%	806,732	23%	752,447	30%	0%	7%
營業外收(支)	1,128,865	32%	860,980	24%	650,860	26%	31%	73%
稅前淨利	1,936,464	55%	1,667,712	47%	1,403,307	56%	16%	38%
所得稅費用	(82,474)	-2%	(168,147)	-5%	(180,536)	-7%		
稅後淨利	1,853,990	53%	1,499,565	43%	1,222,771	49%	24%	52%
基本每股盈餘	\$ 24.85		\$ 20.08		\$ 16.39			



# 簡式資產負債表

(新台幣千元)

	2023/12/31		2024/12/31		2025/12/31		2026/3/31	
	Amount	%	Amount	%	Amount	%	Amount	%
現金及約當現金	2,852,340	13%	15,248,820	43%	5,223,877	14%	5,962,420	15%
應收帳款	1,063,582	5%	919,755	2%	1,444,329	4%	1,390,555	3%
存貨	564,584	3%	492,541	1%	1,763,247	4%	1,457,482	4%
採用權益法之投資	13,657,281	63%	17,425,201	49%	17,570,669	43%	18,252,224	44%
無形資產	68,432	0%	295,271	1%	10,676,839	26%	10,540,754	25%
總資產	21,649,165	100%	36,055,539	100%	40,971,077	100%	41,500,017	100%
負債	2,063,376	10%	2,660,996	7%	4,648,408	11%	4,404,988	11%
股東權益	19,585,789	90%	33,394,543	93%	36,142,669	88%	37,095,029	89%



**asmedia**

ASMEDIA TECHNOLOGY INC

**Thank You!**