



祥碩科技

2023年第三季營運暨法人說明會



免責聲明

本簡報及同時發佈之相關訊息可能含有預測性資訊，具風險及不確定性，可能造成實際結果與資訊內容有顯著差異，其不確定性包含但不限於市場風險、供應鏈風險、市場需求、產品競爭及其他風險等。

所有預測性資訊或展望，為本公司目前對於未來的看法，日後可能有所不同，本公司對此並不負任何更新之義務。



營收&毛利

(新台幣百萬元)

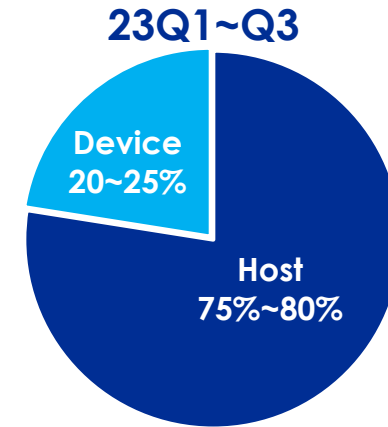




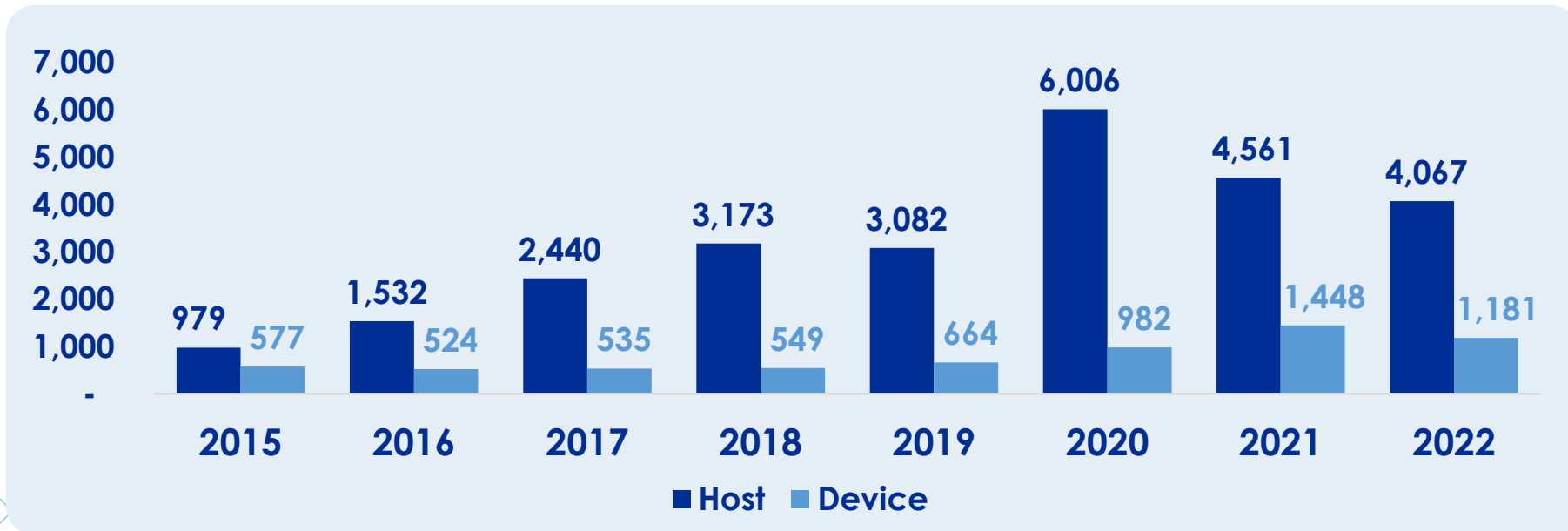
營收 (產品線別)

(新台幣百萬元)

營收佔比%	2018	2019	2020	2021	2022
Host ¹⁾	85%	82%	86%	76%	78%
Device ²⁾	15%	18%	14%	24%	22%



附註：(1) Host: 高速介面控制晶片 (2) Device: 裝置端高速介面控制晶片及其他

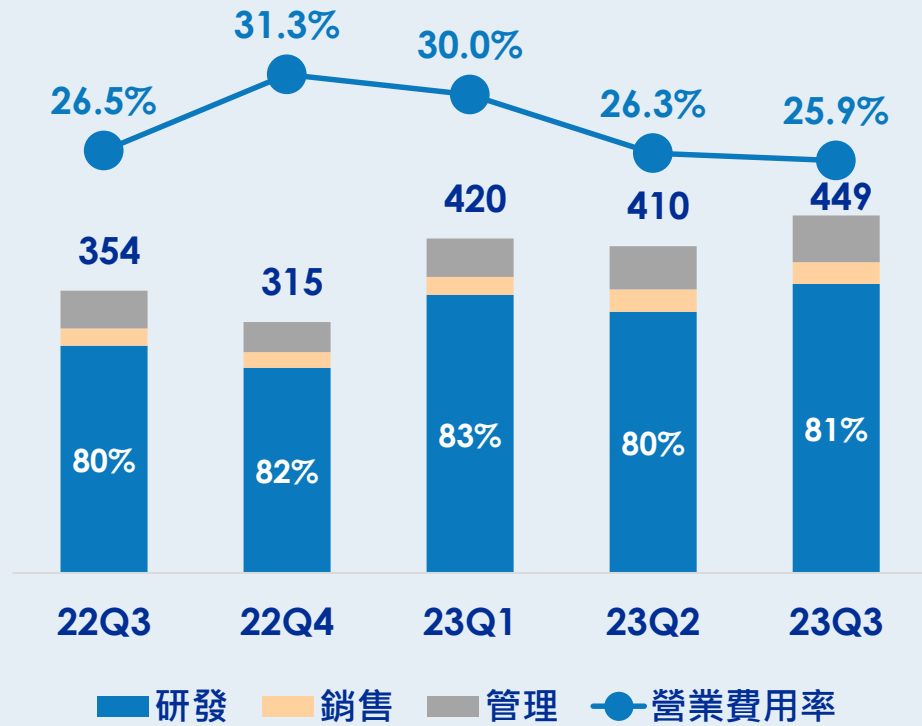




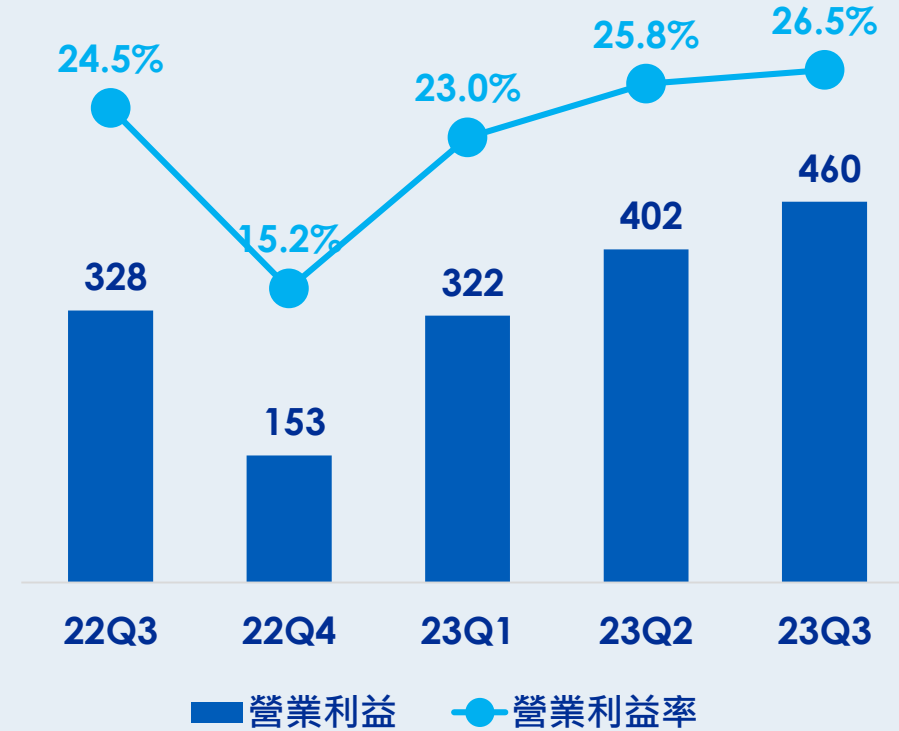
營業費用&營業利益

(新台幣百萬元)

營業費用

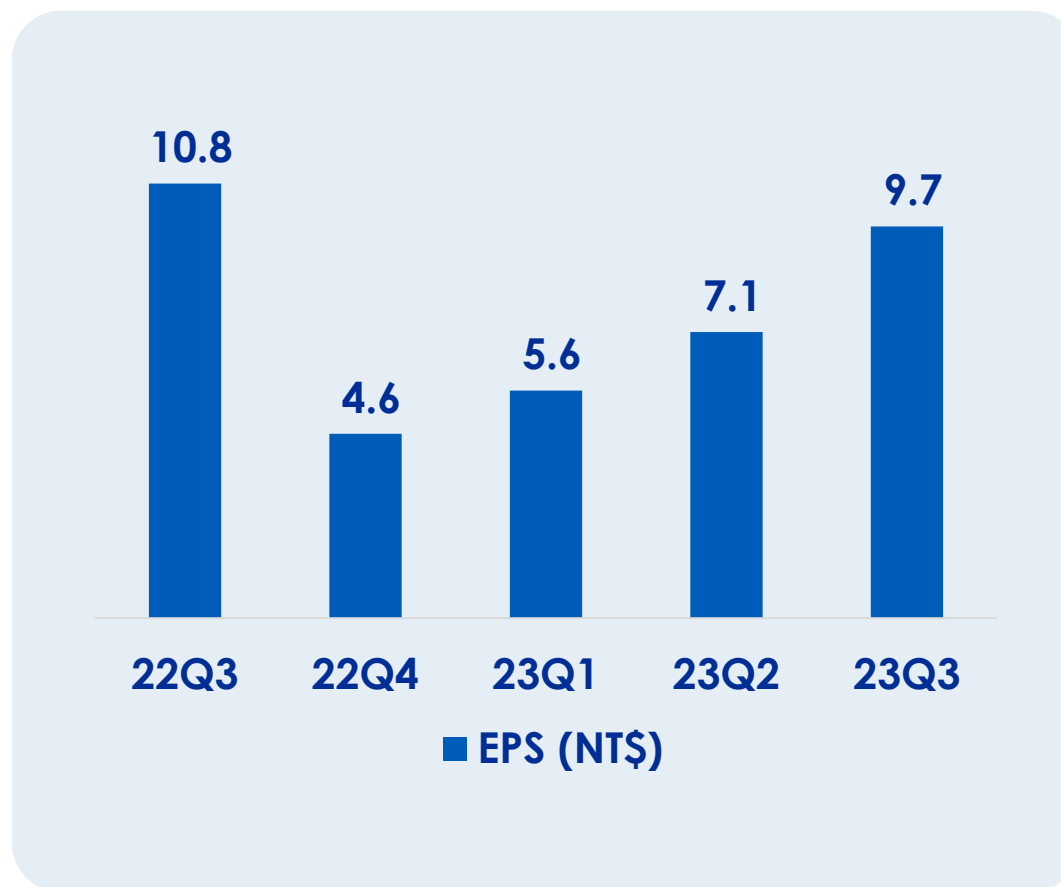


營業利益



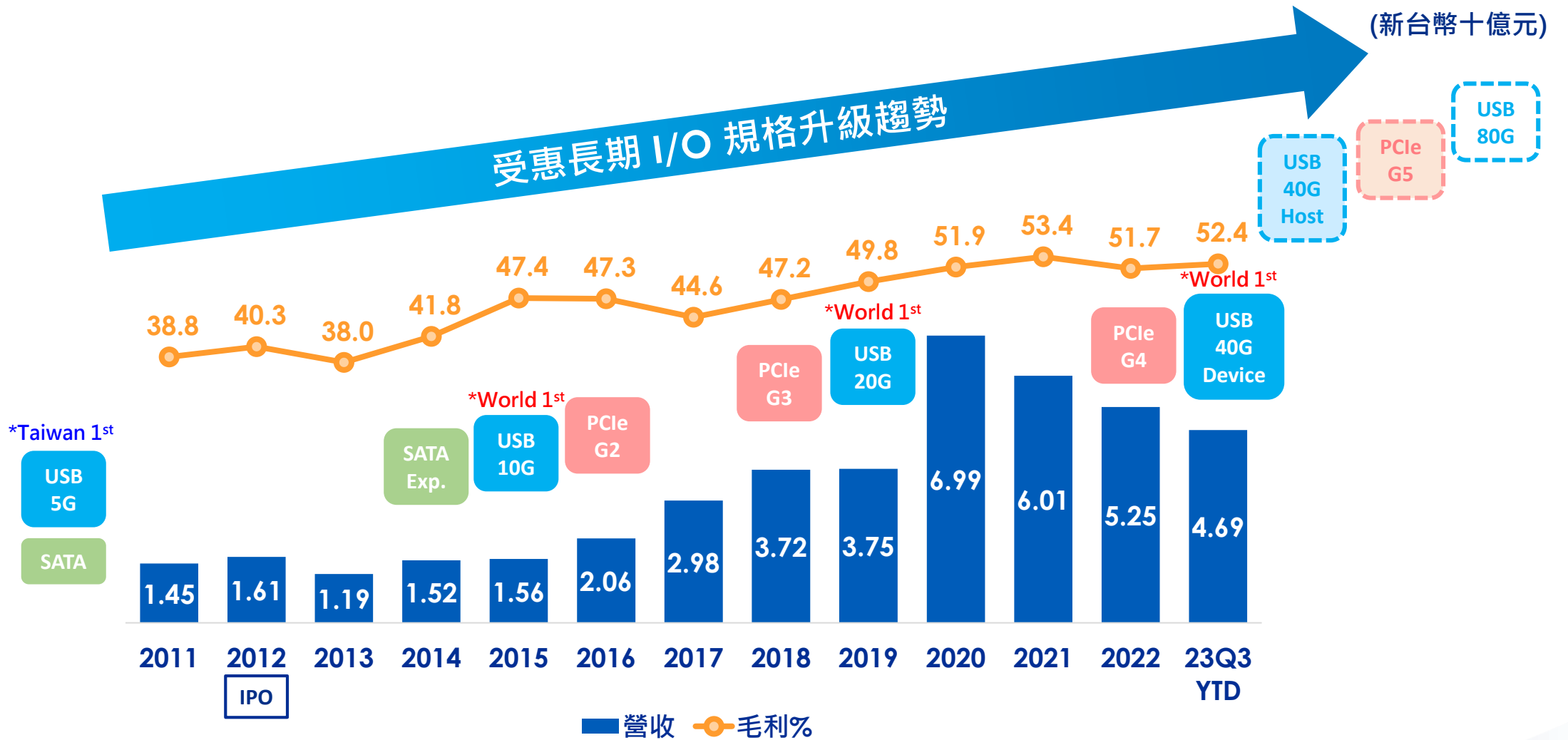


每股盈餘



技術升級帶動中長期營收及獲利成長

(新台幣十億元)



* Acquired certification from USB-IF



綜合損益表

(新台幣千元)

	3Q23		2Q23		3Q22		QoQ	YoY
營業收入	1,733,972	100%	1,557,585	100%	1,337,397	100%	11%	30%
營業毛利	<u>908,614</u>	52%	<u>812,195</u>	52%	<u>682,654</u>	51%	12%	33%
營業費用	(448,769)	-26%	(410,163)	-26%	(354,329)	-26%	9%	27%
營業淨利	<u>459,845</u>	27%	<u>402,032</u>	26%	<u>328,325</u>	25%	14%	40%
營業外收(支)	302,294	17%	185,791	12%	490,049	37%	63%	-38%
稅前淨利	<u>762,139</u>	44%	<u>587,823</u>	38%	<u>818,374</u>	62%	30%	-7%
所得稅費用	(88,258)	-5%	(97,802)	-6%	(74,078)	-6%		
稅後淨利	<u><u>673,881</u></u>	39%	<u><u>490,021</u></u>	31%	<u><u>744,296</u></u>	56%	38%	-9%
基本每股盈餘	<u>\$ 9.74</u>		<u>\$ 7.08</u>		<u>\$ 10.76</u>			



簡式資產負債表

(新台幣千元)

	2020/12/31		2021/12/31		2022/12/31		2023/9/30	
	Amount	%	Amount	%	Amount	%	Amount	%
現金及約當現金	2,824,720	18%	2,344,369	13%	2,973,196	17%	2,925,535	16%
應收帳款	416,206	3%	534,932	3%	835,343	5%	1,138,816	6%
存貨	1,048,304	7%	1,413,571	8%	1,157,943	7%	680,317	4%
總資產	15,690,529	100%	17,934,809	100%	17,794,665	100%	18,418,642	100%
負債	1,588,952	10%	1,652,191	9%	2,483,263	14%	1,430,401	8%
股東權益	14,101,577	90%	16,282,618	91%	15,311,402	86%	16,988,241	92%



asmedia

ASMEDIA TECHNOLOGY INC

Thank You!