



祥碩科技

2024年第一季營運暨法人說明會



免責聲明

本簡報及同時發佈之相關訊息可能含有預測性資訊，具風險及不確定性，可能造成實際結果與資訊內容有顯著差異，其不確定性包含但不限於市場風險、供應鏈風險、市場需求、產品競爭及其他風險等。

所有預測性資訊或展望，為本公司目前對於未來的看法，日後可能有所不同，本公司對此並不負任何更新之義務。



營收&毛利

(新台幣百萬元)





營收 (產品線別)

(新台幣百萬元)

%	2019	2020	2021	2022	2023	24Q1
Host ¹⁾	82%	86%	76%	78%	74%	~80% ³⁾
Device ²⁾	18%	14%	24%	22%	26%	~20% ³⁾

附註：(1) Host: 高速介面控制晶片 (2) Device: 裝置端高速介面控制晶片及其他 (3) 約略

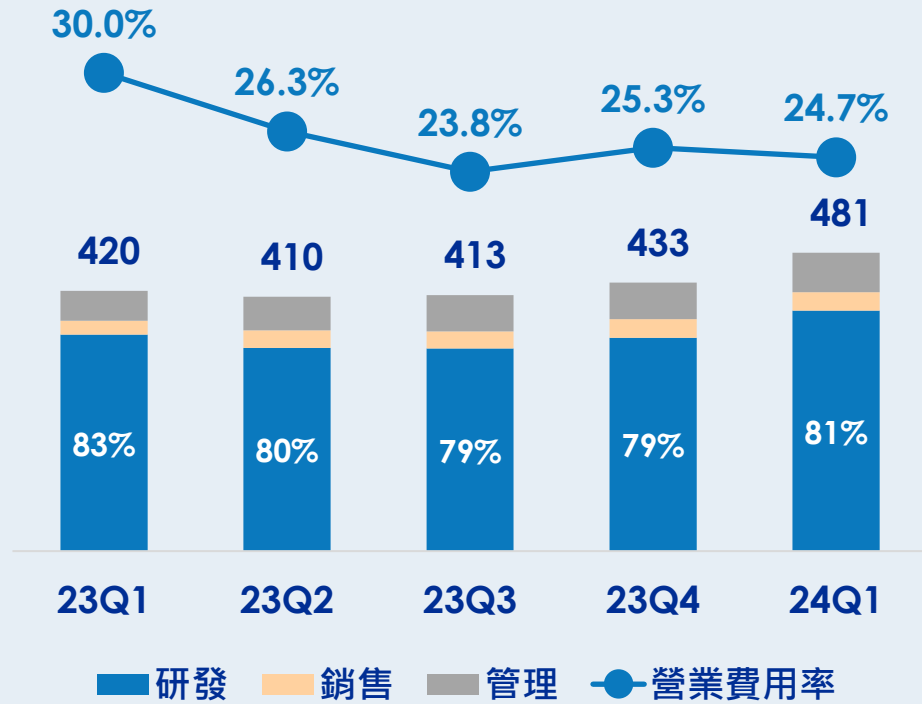




營業費用&營業利益

(新台幣百萬元)

營業費用

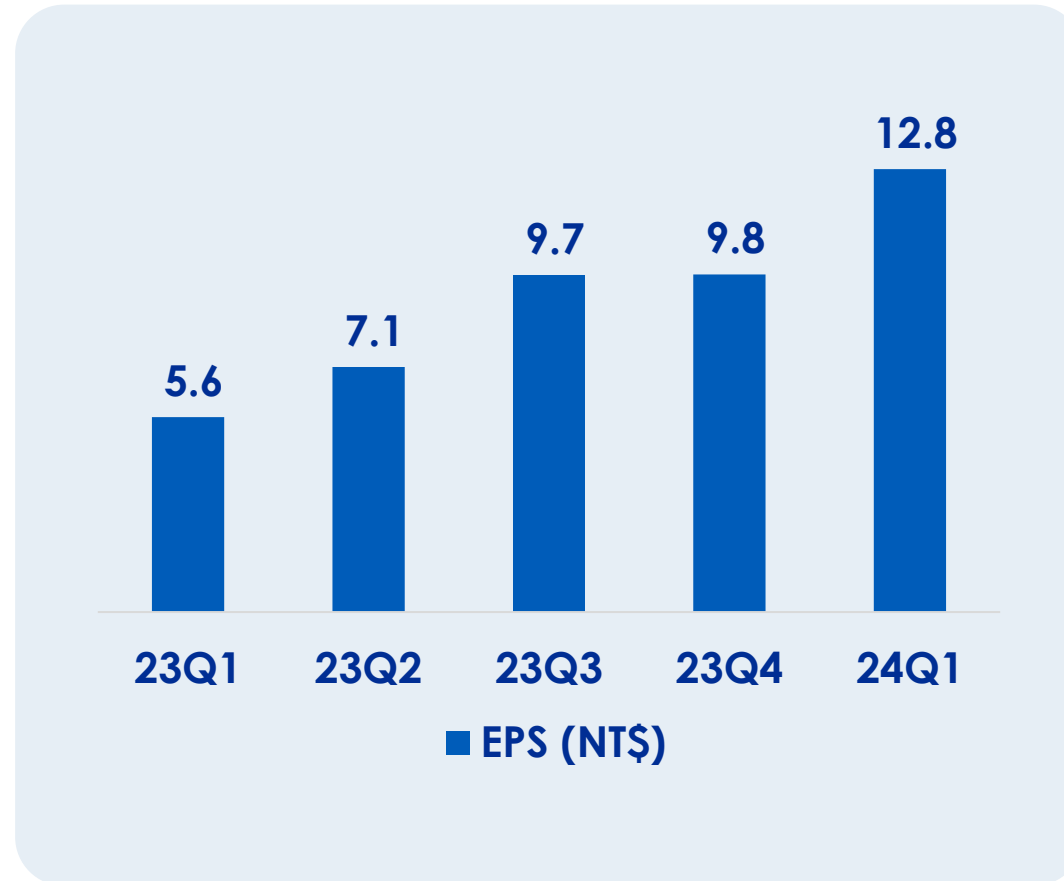


營業利益

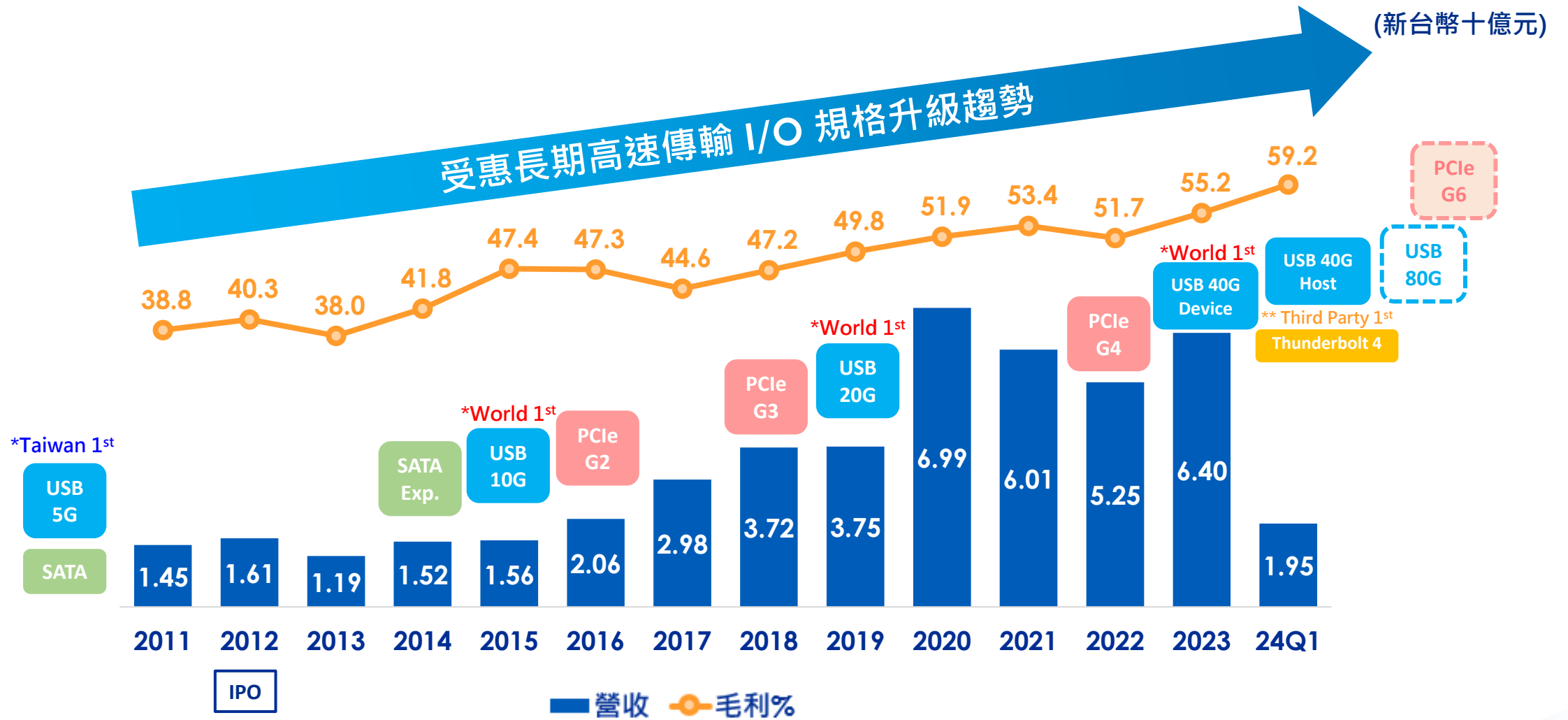




每股盈餘



技術升級帶動中長期營收及獲利成長



*Taiwan 1st

USB 5G

SATA

IPO

*World 1st

USB 10G

PCIe G2

*World 1st

USB 20G

PCIe G3

*World 1st

USB 40G Device

USB 40G Host

** Third Party 1st Thunderbolt 4

USB 80G

PCIe G6

* 取得USB-IF官方認證

** 取得Intel認證為唯一第三方Thunderbolt silicon



綜合損益表

(新台幣千元)

	1Q24	4Q23	1Q23	QoQ	YoY
營業收入	1,948,193 100%	1,710,892 100%	1,398,818 100%	14%	39%
營業毛利	1,153,288 59%	1,071,598 63%	741,857 53%	8%	55%
營業費用	(481,275) -25%	(432,973) -25%	(419,769) -30%	11%	15%
營業淨利	672,013 34%	638,625 37%	322,088 23%	5%	109%
營業外收(支)	344,192 18%	140,465 8%	117,529 8%	145%	193%
稅前淨利	1,016,205 52%	779,090 46%	439,617 31%	30%	131%
所得稅費用	(130,450) -7%	(104,140) -6%	(50,287) -4%		
稅後淨利	885,755 45%	674,950 39%	389,330 27.8%	31%	128%
基本每股盈餘	\$ 12.80	\$ 9.75	\$ 5.63		



簡式資產負債表

(新台幣千元)

	2021/12/31		2022/12/31		2023/12/31		2024/3/31	
	Amount	%	Amount	%	Amount	%	Amount	%
現金及約當現金	2,344,369	13%	2,973,196	17%	2,852,340	13%	3,039,855	14%
應收帳款	534,932	3%	835,343	5%	1,063,582	5%	1,380,777	6%
存貨	1,413,571	8%	1,157,943	7%	564,584	3%	692,753	3%
總資產	17,934,809	100%	17,794,665	100%	21,649,165	100%	22,422,179	100%
負債	1,652,191	9%	2,483,263	14%	2,063,376	10%	3,246,948	14%
股東權益	16,282,618	91%	15,311,402	86%	19,585,789	90%	19,175,231	86%



asmedia

ASMEDIA TECHNOLOGY INC

Thank You!